



MUNICIPIUL BUCUREȘTI
SECTORUL 1

www.primariasector1.ro

DIRECȚIA MANAGEMENT ECONOMIC

Serviciul Buget, Execuție Bugetară

CĂTRE,

DIRECȚIA GENERALĂ REGIONALĂ
A FINANTELOR PUBLICE BUCUREȘTI

ACTIVITATEA DE TREZORERIE
ȘI CONTABILITATE PUBLICĂ

MBR TRZ..... 11731

ZIUA.....LUNA.....ANUL 22 FEB. 2022

Sectorul 1 al Municipiului București
REGISTRATURĂ GENERALĂ

21 FEB 2022

9615

ACTIVITATEA DE TREZORERIE ȘI CONTABILITATE PUBLICĂ

A MUNICIPIULUI BUCUREȘTI

SERVICIUL SINTEZĂ ȘI ASISTENȚA ELABORĂRII ȘI EXECUȚIEI BUGETELOR LOCALE

Vă transmitem alăturat, în copie și în format electronic, situațiile financiare centralizate la nivelul Consiliului Local Sector 1 al Municipiului București la data de 31.12.2021 după cum urmează:

- Declarație;
- Raport de analiză pe bază de bilanț, asupra modului de execuție a bugetului general consolidat al Consiliului Local Sector 1”;
- Politici contabile și note explicative;
- Anexa 1 – “Bilanț”;
- Anexa 2 – “Contul de rezultat patrimonial”;
- Anexa 3 – “Situația fluxurilor de trezorerie cod 03”;
- Anexa 4 – “Situația fluxurilor de trezorerie cod 04”;
- Anexa 7 b – “Contul de execuție a bugetului instituțiilor publice - cheltuieli”;
- Anexa 9 – “Contul de execuție a bugetului instituțiilor publice și activităților finanțate integral sau parțial din venituri proprii - venituri”;
- Anexa 11 – “Contul de execuție a bugetului instituțiilor publice și activităților finanțate integral sau parțial din venituri proprii – cheltuieli”
- Anexa 12 – “Contul de execuție a bugetului local - venituri”;
- Anexa 13 – “Contul de execuție a bugetului local – cheltuieli”;
- Anexa 14 b – “Disponibil din mijloace cu destinație specială”;
- Anexa 15 – “Contul de execuție a bugetului creditelor externe – cheltuieli”;
- Anexa 19 – “Situația plăților efectuate și a sumelor declarate pentru cota-parte aferentă cheltuielilor finanțate din FEN postaderare”;
- Anexa 22 – “Venituri, cheltuieli și excedente ale bugetelor locale pe unități administrativ-teritoriale”;



PRIMARIA A FOST CERTIFICATĂ ISO 9001-2008
PRIVIND SISTEMUL DE MANAGEMENT AL
CALITĂȚII ÎN URMA AUDITULUI DE CERTIFICARE
DE CĂTRE ORGANISMUL ACREDITAT PENTRU
CERTIFICAREA SISTEMELOR DE MANAGEMENT
AL CALITĂȚII SR EN 45012 "AEROD"

Bld. Banu Manta nr. 9, Sectorul 1 București; 011222
Tel. +40-21 222 01 09; Fax: +40-21 222 03 06

Email: registratura@primarias1.ro
<http://www.primariasector1.ro>



- Anexa 27 – “Situția plăților efectuate din fonduri externe nerambursabile (FEN) postaderare (titlul 56 și titlul 58)”;
- Anexa 30b I – “Plăți restante (cod 40 și 42)”;
- Anexa 31 – “Situția acțiunilor deținute de instituțiile publice, în numele statului român, la societăți comerciale, societăți/companii naționale precum și în capitalul unor organisme internaționale și companii straine”;
- Anexa 31 b – “Situția acțiunilor/părților sociale deținute direct/indirect de unitățile administrativ-teritoriale la operatorii economici”;
- Anexa 34 – “Situția modificărilor în structura activelor nete/capitaluri proprii” însoțită de notă explicativă conform OMFP nr.129/18.01.2019 pentru aprobarea Normelor metodologice privind întocmirea și depunerea situațiilor financiare ale instituțiilor publice la 31 decembrie 2021;
- Anexa 35 a – “Situția activelor fixe amortizabile” (cod 26 și cod 27);
- Anexa 35 b – “Situția activelor fixe neamortizabile” (cod 28 și cod 29);
- Anexa 40 b – “Situția activelor și datoriilor instituțiilor publice din administrația locală”.

Primar,
CLOTILDE-MARIE-BRIGITTE ARMAND

DIRECTOR EXECUTIV,
MARIUS RETRE

ȘEF SERVICIU CONTABILITATE
Întocmit,
Andreea-Valentina Iancu



PRIMARIA A FOST CERTIFICATĂ ISO 9001-2008
PRIVIND SISTEMUL DE MANAGEMENT AL
CALITĂȚII ÎN URMA AUDITULUI DE CERTIFICARE
DE CĂTRE ORGANISMUL ACREDITAT PENTRU
CERTIFICAREA SISTEMELOR DE MANAGEMENT
AL CALITĂȚII SR EN 45012 "AEROQ"

CONSILIUL LOCAL SECTOR 1

BILANT
31.12.2021


pag.: 1 - lei -

COD	DENUMIRE INDICATORI	SOLD LA INCEPUTUL PERIOADEI	SOLD LA SFARSITUL PERIOADEI
01003	1.Active fixe necorporale (ct.2030000+2050000+2060000+2080100+2080200+2330000-2800300-2800500-2800801-2800809-2900400-2900500-2900801-2900809-2930100*)	6.223.020	7.473.373
01004	2.Instalatii tehnice, mijloace de transport, animale, plantatii, mobilier, aparatura birotica si alte active corporale (ct.2130100+2130200+2130300+2130400+2140000+2310000-2810301-2810302-2810303-2810304-2810400-2910301-2910302-2910303-2910304-2910400-2930200*)	207.615.011	174.535.478
01005	3.Terenuri si cladiri (ct.2110100+2110200+2120101+2120102+2120201+2120301+2120401+2120501+2120601+2120901+2310000-2810100-2810201-2810202-2810203-2810204-2810205-2810206-2810207-2810208-2910100-2910201-2910202-2910203-2910204-2910205-2910206-2910207-2910208-2930200)	5.223.633.205	4.727.854.986
01007	5.Active financiare necurente (investitii pe termen lung) peste un an (ct.2600100+2600200+2600300+2650000+2670201+2670202+2670203+2670204+2670205+2670208-2960101-2960102-2960103-2960200), din care:	331.129.855	181.134.555
01008	Titluri de participare (ct.2600100+2600200+2600300-2960101-2960102-2960103)	331.128.000	181.132.700
01009	6.Creante necurente - sume ce urmeaza a fi incasate dupa o perioada mai mare de un an (ct.4110201+4110208+4130200+4280202+4610201+4610209-4910200-4960200) din care:	6.683.260	29.342.832
01010	Creante comerciale necurente - sume ce urmeaza a fi incasate dupa o perioada mai mare de un an (ct.4110201+4110208+4130200+4610201-4910200-4960200)	5.788.832	5.723.355
01015	7.TOTAL ACTIVE NECURENTE (rd.03+04+05+06+07+09)	5.775.284.351	5.120.341.224
01019	1.Stocuri (ct.3010000+3020100+3020200+3020300+3020400+3020500+3020600+3020700+3020800+3020900+3030100+3030200+3040100+3040200+3050100+3050200+3070000+3090000+3310000+3320000+3410000+3450000+3460000+3470000+3490000+3510100+3510200+3540100+3540500+3540600+3560000+3570000+3580000+3590000+3610000+3710000+3810000+/-3480000+/-3780000-3910000-3920100-3920200-3920300-3930000-3940100-3940500-3940600-3950100-3950200-3950300-3950400-3950600-3950700-3950800-3960000-3970100-3970200-3970300-3980000-4420803)	295.024.150	270.973.336
01021	Creante din operatiuni comerciale, avansuri si alte decontari (ct.2320000+2340000+4090101+4090102+4110101+4110108+4130100+4180000+4250000+4280102+4610101+4610109+4730109**+4810101+4810102+4810103+4810900+4830000+4840000+4890101+4890301-4910100-4960100+5120800) din care:	1.532.559.865	1.276.256.925
01022	Creante comerciale si avansuri (ct.2320000+2340000+4090101+4090102+4110101+4110108+4130100+4180000+4610101-4910100-4960100),din care:	27.723.159	7.921.875
010221	Avansuri acordate(ct.2320000+2340000+4090101+4090102)	830	
01023	Creante bugetare (ct.4310100**+4310200**+4310300**+4310400**+4310500**+4310600**+4310700**+4370100**+4370200**+4370300**+4420400+4420802+4440000**+4460100**+4460200**+4480200+4610102+4610104+4630000+4640000+4650100+4650200)		

COD	DENUMIRE INDICATORI	SOLD LA INCEPUTUL PERIOADEI	SOLD LA SFARSITUL PERIOADEI
01024	+4660401+4660402+4660500+4660900+4810101***+4810102***+4810103***+4810900**-4970000), din care: Creantele bugetului general consolidat (ct.4630000+4640000+4650100+4650200+4660401+4660402+4660500+4660900-4970000)	271.985.485	265.814.127
01025	Creante din operatiuni cu fonduri externe nerambursabile si fonduri de la buget (ct.4500100+4500300+4500501+4500502+4500503+4500504+4500505+4500700+4510100+4510300+4510500+4530100+4540100+4540301+4540302+4540501+4540502+4540503+4540504+4550100+4550301+4550302+4550303+4560100+4560303+4560309+4570100+4570201+4570202+4570203+4570205+4570206+4570209+4570301+4570302+4570309+4580100+4580301+4580302+4610103+4730103***+4740000+4760000), din care:	267.304.037	261.368.154
01026	Sume de primit de la Comisia Europeana (ct.4500100+4500300+4500501+4500502+4500503+4500504+4500505+4500700)		26.558
01030	Total creante curente (rd.21+23+25+27)	1.804.545.350	1.542.097.610
01033	Conturi la trezorerie, casa in lei. (ct.5100000+5120101+5120501+5130101+5130301+5130302+5140101+5140301+5140302+5150101+5150103+5150301+5150500+5150600+5160101+5160301+5160302+5170101+5170301+5170302+5200100+5210100+5210300+5230000+5250101+5250102+5250301+5250302+5250400+5260000+5270000+5280000+5290101+5290201+5290301+5290400+5290901+5310101+5410101+5500101+5520000+5550101+5550400+5570101+5580101+5580201+5590101+5600101+5600300+5600401+5610101+5610300+5620101+5620300+5620401+5710100+5710300+5710400+5740101+5740102+5740301+5740302+5740400+5750100+5750300+5750400-7700000)	168.780.649	514.368.905
010331	Dobanda de incasat,alte valori,avansuri de trezorerie (ct.5180701+5320100+5320200+5320300+5320400+5320500+5320600+5320800+5420100).	622.044	473.592
01035	Conturi la institutii de credit, BNR, casa in valuta (ct.5110101+5110102+5120102+5120402+5120502+5130102+5130202+5140102+5140202+5150102+5150202+5150302+5160102+5160202+5170102+5170202+5290102+5290202+5290302+5290902+5310402+5410102+5410202+5500102+5550102+5550202+5570202+5580102+5580202+5580302+5580303+5590102+5590202+5600102+5600103+5600402+5610102+5610103+5620102+5620103+5620402)	1.041.949	1.997.073
01040	Total disponibilitati si alte valori (rd.33+33.1+35+35.1)	170.444.642	516.839.570
01042	6.Cheltuieli in avans (ct.4710000)	15.003.109	13.559.367
01045	7.TOTAL ACTIVE CURENTE (rd.19+30+31+40+41+41.1+42)	2.285.017.251	2.343.469.883
01046	8.TOTAL ACTIVE (rd.15+45)	8.060.301.602	7.463.811.107
01052	1.Sume necurente - sume ce urmeaza a fi platite dupa o perioada mai mare de un an (ct.2690200+4010200+4030200+4040200+4050200+4280201+4620201+4620209+5090000), din care:	813.798	985.447
01053	Datorii comerciale (ct.4010200+4030200+4040200+4050200+4620201)	71.281	57.165
01054	2.Imprumuturi pe termen lung (ct.1610200+1620200+1630200+		

COD	DENUMIRE INDICATORI	SOLD LA INCEPUTUL PERIOADEI	SOLD LA SFARSITUL PERIOADEI
	1640200+1650200+1660201+1660202+1660203+1660204+1670201+1670202+1670203+1670208+1670209-1690200)	803.545.489	742.742.186
01055	3.Provizioane (ct.1510201+1510202+1510203+1510204+1510208)	21.895.685	1.585.063
01058	TOTAL DATORII NECURENTE (rd.52+54+55)	826.254.972	745.312.696
01060	1.Datorii comerciale, avansuri si alte decontari (ct.2690100+4010100+4030100+4040100+4050100+4080000+4190000+4620101+4620109+4730109+4810101+4810102+4810103+4810900+4830000+4840000+4890201+5090000+5120800), din care:	943.719.139	561.298.014
01061	Datorii comerciale si avansuri (ct.4010100+4030100+4040100+4050100+4080000+4190000+4620101), din care:	99.092.690	9.135.407
010611	Avansuri primite (ct.4190000)		12.656
01062	2.Datorii catre bugete (ct.4310100+4310200+4310300+4310400+4310500+4310600+4310700+4370100+4370200+4370300+4400000+4410000+4420300+4420801+4440000+4460100+4460200+4480100+4550501+4550502+4550503+4620109+4670100+4670200+4670300+4670400+4670500+4670900+4730109+4810900),din care:	487.783.716	316.064.085
010631	Contributii sociale (ct.4310100+4310200+4310300+4310400+4310500+4310600+4310700+4370100+4370200+4370300)	7.387.021	7.035.959
01071	5.Imprumuturi pe termen lung - sume ce urmeaza a fi platite in cursul exercitiului curent (ct.1610100+1620100+1630100+1640100+1650100+1660101+1660102+1660103+1660104+1670101+1670102+1670103+1670108+1670109+1680100+1680200+1680300+1680400+1680500+1680701+1680702+1680703+1680708+1680709-1690100)	14.866.077	13.411.091
01072	6.Salariile angajatilor (ct.4210000+4230000+4260000+4270100+4270300+4280101)	12.725.217	11.993.842
01073	7.Alte drepturi cuvenite altor categorii de persoane (pensii, indemnizatii de somaj, burse) (ct.4220100+4220200+4240000+4260000+4270200+4270300+4290000+4380000), din care:	480.439	526.650
01074	8.Venituri in avans (ct.4720000)	890.742	26.558
01075	9.Provizioane (ct.1510101+1510102+1510103+1510104+1510108)	3.385.966	355.717
01078	10.TOTAL DATORII CURENTE (rd.60+62+65+70+71+72+73+74+75)	1.463.851.296	903.675.957
01079	11.TOTAL DATORII (rd.58+78)	2.290.106.268	1.648.988.653
01080	12.ACTIVE NETE = TOTAL ACTIVE - TOTAL DATORII = CAPITALURI PROPRII (rd.80=rd.46-79=rd.90)	5.770.195.334	5.814.822.454
01084	1.Rezerve, fonduri (ct.1000000+1000101+1000201+1000202+1000301+1000401+1000402+1010000+1020101+1020102+1020103+1030000+1040101+1040102+1040103+1050100+1050200+1050300+1050400+1050500+/-1060000+1060000+1320000+1330000)	4.752.961.234	4.306.378.888
01085	2.Rezultatul reportat (ct.1170000-sold creditor)	995.159.930	1.281.896.252
01087	4.Rezultatul patrimonial al exercitiului (ct.1210000-sold creditor)	22.074.170	226.547.314
01090	6.TOTAL CAPITALURI PROPRII (rd.84+85-86+87-88)	5.770.195.334	5.814.822.454

Primar
CLOTILDE-MARIE-BRIGITTE ARMAND



DIRECTOR EXECUTIV,
MARIUS PETRE



ŞEF SERV.CONTABILITATE
ÎNTOCMIT,
ANDREEA-VALENTINA IANCU




CONTUL DE REZULTAT PATRIMONIAL

31.12.2021

pag.: 1 - lei -

COD	DENUMIRE INDICATORI	An precedent	An curent
02002	1.Venituri din impozite, taxe, contributii de asigurari si alte venituri ale bugetelor (ct.7300100+7300201+7300202+7300203+7310100+7310200+7320100+7330000+7340000+7350100+7350200+7350300+7350400+7350500+7350601+7350602+7360100+7390000+7450100+7450200+7450300+7450400+7450500+7450700+7450900+7460100+7460200+7460300+7460900)	1.194.288.935	1.155.904.236
02003	2.Venituri din activitati economice (ct.7210000+7220000+7510100+7510200+/-7090000)	8.110.677	19.622.908
02004	3.Finantari, subventii, transferuri, alocatii bugetare cu destinatie speciala (ct.7510500+7710000+7720100+7720200+7740100+7740200+7750000+7760000+7780000+7790101+7790109)	112.216.731	27.953.720
02005	4.Alte venituri operationale (ct.7140000+7180000+7500000+7500100+7500200+7510300+7510400+7810200+7810300+7810401+7810402+7770000)	31.426.488	45.318.110
02006	TOTAL VENITURI OPERATIONALE (rd.02+03+04+05)	1.346.042.831	1.248.798.974
02	1.Salarii si contributiile sociale aferente angajatilor (ct.6410000+6420000+6450100+6450200+6450300+6450400+6450500+6450600+6450700+6450800+6460000+6470000)	256.494.507	236.797.084
02009	2.Subventii si transferuri (ct.6700000+6710000+6720000+6730000+6740000+6750000+6760000+6770000+6780000+6790000)	117.227.620	178.593.473
02010	3.Stocuri, consumabile, lucrari si servicii executate de terti (ct.6010000+6020100+6020200+6020300+6020400+6020500+6020600+6020700+6020800+6020900+6030000+6060000+6070000+6080000+6090000+6100000+6110000+6120000+6130000+6140000+6220000+6230000+6240100+6240200+6260000+6270000+6280000+6290100)	647.688.964	413.811.336
02011	4.Cheltuieli de capital, amortizari si provizioane (ct.6810100+6810200+6810300+6810401+6810402+6820101+6820109+6820200+6890100+6890200)	90.373.026	91.757.919
02012	5. Alte cheltuieli operationale (ct.6350100+6540000+6580101+6580109)	185.350.599	76.934.587
02013	TOTAL CHELTUIELI OPERATIONALE (rd.08+09+10+11+12)	1.297.134.716	997.894.399
02015	= EXCEDENT (rd.06-rd.13)	48.908.115	250.904.575
02017	IV.VENITURI FINANCIARE (ct.7630000+7640000+7650100+7650200+7660000+7670000+7680000+7690000+7860300+7860400)	1.200.115	19.888
02018	V. CHELTUIELI FINANCIARE (ct.6630000+6640000+6650100+6650200+6660000+6670000+6680000+6690000+6860300+6860400+6860800)	27.845.482	23.417.050
02021	- DEFICIT (rd.18-rd.17)	26.645.367	23.397.162
02023	- EXCEDENT (rd.15+20-16-21)	22.262.748	227.507.413
02025	VIII. VENITURI EXTRAORDINARE (ct.7910000)	258.996	224.968
02026	IX. CHELTUIELI EXTRAORDINARE (ct.6900000+6910000)	447.574	1.185.067
02029	- DEFICIT (rd.26-rd.25)	188.578	960.099
020292	- EXCEDENT (rd.23+28-24-29)	22.074.170	226.547.314
02031	- EXCEDENT (rd.29.2-29.4)	22.074.170	226.547.314

Primar,
CLOTILDE-MARIE-BRIGITTE ARMAND



DIRECTOR EXECUTIV,
MARIUS PETRE



SEF SERV.CONTABILITATE
ÎNTOCMIT,
ANDREEA-VALENTINA IANCU



COD	DENUMIRE INDICATORI	Total	Casa ct. 5310101	Buget de stat ct. 5200100/7700000	Buget local ct. 5210100/7700000	Buget asigurari sociale de stat ct. 5250101+/5250102/7700000	Buget asigurari pentru somaj ct. 5740101+/5740102/7700000	Buget Fond national unic de asigurari sociale de sanatate ct. 5710100/7700000	Buget Fond pentru mediu ct. 5750100/7700000	Buget trezoreria statului ct. 5240100/7700000	Buget institutii publice finantate din venituri proprii si subventii ct. 5610101/7700000	Buget institutii publice finantate din venituri proprii si buget activitati de privatizare ct. 5620101/7700000	Buget imprumuturi interne si externe ct. 5130101+/5140101+/5160101+/5170101/7700000	Buget fonduri externe nerambursabile (sursa D) ct. 5150103/7700000	Alte disponibilitati (ct.5XX)
03002	1. Incasari	1.345.138.500	73.139.100		1.205.845.924										58.008.079
03003	2. Plati	1.002.678.042	73.139.100		864.182.682										57.718.366
03004	3. Numerar net din activitatea operationala (rd.02-rd.03)	342.460.458			341.663.242										289.713
03006	1. Incasari	224.968			224.968										
03007	2. Plati	-86.981.070			-115.912.399										
03008	3. Numerar net din activitatea de investitii (rd.06-07)	87.206.038			116.137.367										
03010	1. Incasari	100.310.711			84.078.371										131
03011	2. Plati	84.078.371			-84.078.371										131
03012	3. Numerar net din activitatea de finantare (rd.10-rd.11)	16.232.340													
03013	IV.CRESTEREA (DESCRSTEREA) NETA DE NUMERAR SI ECHIVALENT DE NUMERAR (rd.04-rd.08+rd.12)	445.898.836			373.722.238										289.844
03014	V. NUMERAR SI ECHIVALENT DE NUMERAR LA INCEPUTUL ANULUI	168.780.649			56.811.438										5.782.190
030141	-sume recuperate/primate in excedentul anului precedent	59.365.870			58.228.926										
030142	-sume utilizate/transferate din excedentul anului precedent	59.365.870			57.620.182										
030143	Sume transferate din disponibilul neutilizat la finele anului precedent	100.310.580													
03015	VI.NUMERAR SI ECHIVALENT DE NUMERAR LA SFARSITUL PERIOADEI (rd.13+rd.14+rd.14.1-rd.14.2-rd.14.3)	514.368.905			431.342.420										6.072.004

Primar,
Clotilde Marie Brigitte Armand



ŞEF SERV. CONTABILITATE,
ÎNTOCMIT,
ANDREEA-VALENTINA IANCU




Incumputarea ca la art.15
r.d. Nr. 1/2021 privind
reglementarea actiunii de
6072034, FL. lei



SITUATIA FLUXURILOR DE TREZORERIE

31.12.2021

pag.: 1 - lei -

COD	DENUMIRE INDICATORI	Total	Casa in valuta	Alte disponibilitati
04002	1. Incasari	292.256.111	6.032	292.250.079
04003	2. Plati	291.300.987	6.032	291.294.955
04004	3. Numerar net din activitatea operationala (rd.02-rd.03)	955.124		955.124
04010	1. Incasari	52.955.318		52.955.318
04011	2. Plati	52.955.318		52.955.318
04013	IV CRESTEREA (DESCRESTEREA) NETA DE NUMERAR SI ECHIVALENT DE NUMERAR (rd.04+rd.08+rd.12)	955.124		955.124
04014	V NUMERAR SI ECHIVALENT DE NUMERAR LA INCEPUTUL PERIOADEI	1.041.949		1.041.949
04017	VI NUMERAR SI ECHIVALENT DE NUMERAR LA FINELE PERIOADEI(rd.13+14+15-16)	1.997.073		1.997.073

Primar,
CLOTILDE-MARIE-BRIGITTE ARMAND

DIRECTOR EXECUTIV,
MARIUS PETRE

ŞEF SERV.CONTABILITATE
ÎNTOCMIT,
ANDREEA-VALENTINA IANCU

Cod 40

PLĂȚI RESTANTE


I.

la data de 31.12.2021


pag. 1 - lei -

DENUMIRE INDICATORI	COD	Sold la inceputul anului	Sold la finele perioadei	
			TOTAL	Din care: aferent sumelor angajate cu prevederi bugetare
PLATI RESTANTE-TOTAL (rd.150+300) din care:	40001	36.771.874		
-sub 30 de zile(rd.151+301)	40002	684.878		
- peste 30 de zile (rd.152+302)	40003	36.086.996		
PLATI RESTANTE - TOTAL SECTIUNEA DE FUNCTIONARE	40150			
(rd.160+170+240+250+270+280+290) din care:		36.771.874		
-sub 30 de zile(rd.161+171+241+251+271+281+291)	40151	684.878		
- peste 30 de zile (rd.162+172+242+252+272+282+292)	40152	36.086.996		
Plati restante catre furnizori,creditori din operatii comerciale	40160			
(ct.4010100,ct.4030100,ct.4620101,ct.4620109)				
(rd.161+162+163+165+166) din care:		36.771.874		
-sub 30 de zile	40161	684.878		
- peste 30 de zile	40162	36.086.996		

Primar,
CLOTILDE-MARIE-BRIGITTE ARMAND



DIRECTOR EXECUTIV,
MARIUS PETRE



ŞEF SERV.CONTABILITATE
ÎNTOCMIT,
ANDREEA-VALENTINA IANCU



Cod 42

PLĂȚI RESTANTE


I.

la data de 31.12.2021

pag. 2 - lei -

DENUMIRE INDICATORI	COD	Sold la inceputul anului	Sold la finele perioadei	
			TOTAL	Din care: aferent sumelor angajate cu prevederi bugetare
PLATI REȘTANTE-TOTAL (rd.150+300) din care:	42001	36.771.874		
-sub 30 de zile(rd.151+301)	42002	684.878		
- peste 30 de zile (rd.152+302)	42003	36.086.996		
PLATI RESTANTE - TOTAL SECTIUNEA DE FUNCTIONARE	42150			
(rd.160+170+240+250+270+280+290) din care:		36.771.874		
-sub 30 de zile(rd.161+171+241+251+271+281+291)	42151	684.878		
- peste 30 de zile (rd.162+172+242+252+272+282+292)	42152	36.086.996		
Plati restante catre furnizori,creditori din operatii comerciale	42160			
(ct.4010100,ct.4030100,ct.4620101,ct.4620109)				
(rd.161+162+163+165+166) din care:		36.771.874		
-sub 30 de zile	42161	684.878		
- peste 30 de zile	42162	36.086.996		

Primar,
CLOTILDE-MARIE-BRIGITTE ARMAND



DIRECTOR EXECUTIV,
MARIUS RETRE



ȘEF SERV.CONTABILITATE
ÎNTOCMIT,
ANDREEA-VALENTINA IANCU




DISPONIBIL DIN MIJLOACE CU DESTINATIE SPECIALA

31.12.2021

- lei -

DENUMRE INDICATORI	COD	DISPONIBIL LA INCEPUTUL ANULUI	INCASARI	PLATI	DISPONIBIL LA SFARSITUL PERIOADEI
TOTAL (rd.02 la 15)	05001	1.055.294	9.738.690	9.706.885	1.087.099
- Sume primite ca donatii si sponsorizari (ct.5500101,ct.5500102/analitice distincte)	05002	94.339	73.012	36.742	130.609
- Garantii materiale retinute gestionarilor conform Legii nr.22/1969 (ct.5500101,ct.5500102/analitice distincte)	05003	957.505	185.217	189.682	953.040
- Alte disponibilitati cu destinatie speciala (ct.5500101,ct.5500102/analitice distincte)	05011	3.450	9.480.461	9.480.461	3.450

Primar,
CLOTILDE-MARIE-BRIGITTE ARMAND



DIRECTOR EXECUTIV,
MARIUS PETRE



ŞEF SERV.CONTABILITATE
ÎNTOCMIT,
ANDREEA-VALENTINA IANCU



**Situatia activelor si datoriilor institutiilor publice
din administratia locala
31.12.2021**

pag.: 1 - lei -

COD	DENUMIRE INDICATORI	Sold la inceputul anului	Sold la sfarsitul perioadei
18005	Disponibilitati in lei ale institutiilor publice locale si ale institutiilor publice de subordonare locala, la trezorerii (ct.5100000+5120101+5120501+5150101+5150103+5150500+5150600+5160101+5160301+5160302+5170101+5170301+5170302+5210100+5210300+5280000+5290201+5290301+5290400+5290901+5410101+5500101+5520000+5550101+5570101+5580101+5580201+5600101+5600300+5610101+5610300+5620101+5620300-7700000), din care:	168.780.649	514.368.905
180051	Disponibilitati in lei din imprumuturi interne si externe contractate de autoritatile administratiei publice locale (ct.5160101)	100.310.580	
18008	Total (in baze cash) (rd.04+05)	168.780.649	514.368.905
18010	Total (in baze accrual)(rd.08+09)	168.780.649	514.368.905
18022	Avansuri de trezorerie, acordate in lei (ct.5420100)		1.917
18032	Alte valori (ct.5320100+5320200+5320300+5320400+5320500+5320600+5320800)	622.044	471.675
18032	Disponibilitati ale institutiilor publice locale si ale institutiilor de subordonare locala la institutiile de credit rezidente (ct.5110101+5110102+5120102+5120402+5120502+5150102+5150202+5160102+5160202+5170102+5170202+5290202+5290302+5290902+5500102+5550102+5550202+5570202+5580102+5580302+5600102+5600103+5610102+5610103+5620102+5620103), din care:	1.041.949	1.997.073
18036	Total (in baze cash) (rd.32+35)	1.041.949	1.997.073
18038	Total (in baze accrual) (rd.36+37)	1.041.949	1.997.073
18051	Disponibilitati ale institutiilor publice aflate la alti rezidenti (terti) (ct.4610109+4610209+2670108+2670208)	5.590.639	5.605.044
18052	Total (in baze cash) (rd.51)	5.590.639	5.605.044
18131	Actiuni necotate detinute de autoritatile locale la societati nefinanciare (ct.2600200-2960102)(S11)	261.496.700	111.501.400
18134	Total (la valoarea contabila neta (la valoarea de intrare mai putin ajustarile cumulate pentru pierderea de valoare) (rd.131+132+133)	261.496.700	111.501.400
18141	Participatiile autoritatilor locale la alte societati care nu sunt organizate pe actiuni (regii autonome,srl,comandita, etc.) (ct.2600300-2960103)	69.631.300	69.631.300
18142	Total (la valoarea de intrare mai putin ajustarile cumulate pentru pierderea de valoare) (rd.141)	69.631.300	69.631.300
18157	Creante comerciale necurente legale de livrari de bunuri si servicii de catre autoritatile locale sau de institutii subordonate acestora (ct.4110201+4110208+4130200+4610201-4910200-4960200) Total (rd.158+159+160+164) din care:	5.788.832	5.723.355
18158	- de la populatie(gospodariile populatiei)(S14)		47.650
18159	- de la societati nefinanciare (S11),	5.590.733	5.477.606
18160	- de la institutiile publice, din care:(rd.161+162+163)	198.099	198.099
18162	- Administratia locala (exclusiv fondurile de securitate sociala)(S1313)	198.099	198.099
18165	Creante comerciale curente legate de livrari de bunuri si servicii de catre autoritatile locale sau de institutii subordonate acestora(ct.2320000+2340000+4090101+4090102+4110101+4110108+4130100+4180000+4610101-4910100-4960100) Total(rd.166+167+168+172)din care de la:	27.723.159	7.921.875
18166	-de la gospodariile populatie (S14)	880.938	1.424.131
18167	-de la societati nefinanciare (S11)	1.032.204	5.065.396
18168	-de la institutiile publice, din care: (rd.169+170+171)	25.810.017	1.432.348
18170	-Administratia locala (exclusiv fondurile de securitate sociala)(S1313)	24.937.458	1.432.348
18171	-Fonduri de securitate sociala(S1314)	872.559	
18176	1.Creante ale bugetului local (ct.4640000-4970000). Total (rd.177+178+179+183),		

COD	DENUMIRE INDICATORI	Sold la inceputul anului	Sold la sfarsitul perioadei
	din care:	267.304.037	261.368.154
18177	- de la gospodariile populatie (S14)	267.304.037	261.368.154
18184	Creante ale fondului de risc (ct.4610109+4610209)	8.052.430	26.409.454
18185	Total creante (rd.176+184)	275.356.467	287.777.608
18194	Sume de primit de la Comisia Europeana/alti donatori reprezentand venituri ale bugetului general consolidat-FONDURI EXTERNE NERAMBURSABILE POSTADERARE(ct.4500504+4500505). Total, din care:(rd.195+196)		26.558
18196	Sume de primit de la Comisia Europeana/alti donatori reprezentand venituri ale bugetului general consolidat - institutii publice-finantate din venituri proprii/venituri proprii si subventii - FONDURI EXTERNE NERAMBURSABILE POSTADERARE (ct4500505)		26.558
18203	1.Sume datorate tertilor reprezentand garantii si cautiuni aflate in conturile institutiilor publice (ct.4280101+4280201+4620101+4620109).Total (rd.204+205+206), din care:	2.614.350	5.018.756
18204	- salariatilor (gospodariile populatiei)(S143)	544.739	636.509
18205	- societati nefinanciare (S11)	2.069.611	4.382.247
18269	Dobanzi de platit aferente creditelor pe termen scurt contractate de institutiile publice din administratia locala (ct.1680200+1680300+1680701+1680703+1680709+5180606+5180608+5180609).Total (rd.270+271+272+272.1), din care acordate de:	14.866.077	13.411.091
18270	- Societati care accepta depozite, exclusiv banca centrala (S122)	14.866.077	13.411.091
18274	Total (dobanzi de platit) (rd.269+273)	14.866.077	13.411.091
18275	Total (in baze accrual) (cash+dobanzi) (rd.268+274).	14.866.077	13.411.091
18286	Credite pe termen lung primite (contractate, garantate, asimilate,etc) de institutiile publice locale (ct.1620200+1630200+1670201+1670202+1670203+1670209).Total (rd.287+288+289+289.1) din care acordate de:	803.545.489	742.742.186
18287	- Societati care accepta depozite, exclusiv banca centrala (S122)	803.545.489	742.742.186
18290	Total (in baze cash)(rd.286)	803.545.489	742.742.186
18302	Datorii comerciale necurente legale de livrari de bunuri si servicii (ct.4010200+4030200+4040200+4050200+4620201). Total (rd.313+314+318+319), din care catre:	71.281	57.165
18313	- Societati nefinanciare(S11)	56.776	48.364
18314	- Institutii publice, din care (rd.315+316+317):	14.505	8.801
18316	- Administratia locala (exclusiv fondurile de securitate sociala) (S1313)	14.505	8.801
18320	Datorii comerciale curente legate de livrari de bunuri si servicii (ct.4010100+4030100+4040100+4050100+4080000+4190000+4620101). Total (rd.321+322+326+327) din care catre:	99.092.690	9.135.407
18321	-Societati nefinanciare (S11)	52.324.653	8.256.008
18322	-Institutii publice, din care:(rd.323+324+325)	46.768.037	879.399
18324	-Administratia locala (exclusiv fondurile de securitate sociala) (S1313)	46.768.037	879.399
18331	Datoriile institutiilor publice din administratia locala catre bugete (ct.4310100+4310200+4310300+4310400+4310500+4310600+4310700+4370100+4370200+4370300+4420300+4420801+4440000+4460100+4460200+4480100)	102.548.249	99.982.161
18332	Salariile angajatilor (ct.4210000+4230000+4260000+4270100+4270300+4280101)	12.725.217	11.993.842
18333	Alte drepturi cuvenite altor categorii de persoane (ct.4260000+4270200+4270300+4290000+4380000)	480.439	526.650
18334	Datorii catre fondul de risc (ct.4620109+4620209)		834

COD	DENUMIRE INDICATORI	Sold la inceputul anului	Sold la sfarsitul perioadei
18335	Total (rd.331+332+333+334)	115.753.905	112.503.487
183421	Provizioane necurente (ct.1510201+1510202+1510203+1510204+1510208), din care:	21.895.685	1.585.063
183422	Provizioane necurente, constituite conform OMFP416/2013 reprezentand arierate in litigiu (din soldul ct.1510201)	20.110.572	360.425
183423	Provizioane necurente reprezentand drepturi de natura salariala stabilite in favoarea personalului din sectorul bugetar prin titluri devenite executorii (din soldul ct.1510203)	1.785.113	1.224.638
18343	Provizioane curente (ct.1510101+1510102+1510103+1510104+1510108), din care:	3.385.966	355.717
183431	Provizioane curente, constituite conform OMFP416/2013 reprezentand arierate in litigiu (din soldul ct.1510101)	3.385.966	355.717

Primar,
CLOTILDE-MARIE-BRIGITTE ARMAND

DIRECTOR EXECUTIV,
MARIUS RETRE

ŞEF SERV. CONTABILITATE
ÎNTOCMIT,
ANDREEA-VALENTINA IANCU

Situatia platilor efectuate si a sumelor declarate pentru cota-parte aferenta cheltuielilor finantate din FEN postad erare


31.12.2021

Cod indicator	Denumirea programului cu finantare UE	Plati efectuate de la titlul 56 si 58	din care:		Sume in curs de rambursare la solicitare la rambursare in anul curent	Sume in curs de rambursare la solicitare la rambursare in anul curent	Sume rambursate aferente cheltuielilor efectuate in anul curent	Sume rambursate in anul curent	Sume neautorizate de autoritatile de management aferente cheltuielilor efectuate in anul curent anteriori	Sume neautorizate de autoritatile de management aferente cheltuielilor efectuate in anii anteriori	Sume inc autorizate de autoritatile de management aferente cheltuielilor efectuate in anii anteriori	Prefinantare dedusa din sumele solicitate la rambursare aferenta cheltuielilor efectuate in anii anteriori	Prefinantare dedusa din sumele solicitate la rambursare aferenta cheltuielilor efectuate in anii anteriori	Sume rezultate din nereguli deduse din sumele solicitate la rambursare aferente cheltuielilor efectuate in anii anteriori	Sume rezultate din nereguli deduse din sumele solicitate la rambursare aferente cheltuielilor efectuate in anii anteriori	din care: Sume rezultate din nereguli deduse din sumele solicitate la rambursare aferente cheltuielilor efectuate in anii anteriori	
			Plati efectuate pentru cota-parte FEN (alineaat02)	Plati efectuate pentru cota-parte FEN													
10030	A Alte programe comunitare in perioada 2014-2020 (5815)	01	845.595	845.595													
10033	Programa din Fondul Social European (FSE) (5802)		1.018.942	44.353			412.348	75.607									
10040	Total (cod01 la 39.6)		1.018.942	44.353			412.348	327.650									
							412.348	403.257									

PRIMAR,
CLOTILDE-MARIE-BRIGITTE ARMAND

DIRECTOR EXECUTIV,
MARIUS PETRE

SEF SERV. CONTABILITATE
INTOCMIT,
ANDREEA-VALENTINA IANCU




din fonduri externe nerambursabile (FEN) postaderare (titlul 56 si titlul 58) la data de

31.12.2021

Pag.: 1 - lei -

Denumirea sursei de finantare	Buget de stat (s 01- stat)	Buget local (s 02- local)	Bugetul asigurarilor sociale de stat (s 03- bass)	Bugetul asigurarilor pentru somaj (s 04- somaj)	Bugetul fondului national unic de asigurari sociale de sanatate (s05- sanatate)	Bugetul institutiilor publice si activitatilor finantate integral sau partial din venituri proprii (s10-local)	Bugetul fondurilor externe nerambursabile (s08-stat+ asigurari+ local)	Bugetul creditelor externe (s06- stat+ local)	Bugetul creditelor interne (s07- stat+ local)	Bugetul institutiilor publice si activitatilor finantate integral sau partial din venituri proprii (s20- stat+ asigurari+ autonome)	Bugetul institutiilor publice si activitatilor finantate integral din venituri proprii (s10- stat+ autonome)
	01	02	03	04	05	06	07	08	09	10	11
A											
Total plati (titlul VIII cod56+ titlul X cod58) (rd.2+rd.11)		1.018.942									
Total plati (titlul X cod58)		1.018.942									
Cheltuieli de personal (titlul I)		1.018.942									

PRIMAR,
CLOTILDE-MAHIE-BRIGITTE ARMAND

DIRECTOR EXECUTIV,
MARIUS PETRE

SEF SERV. CONTABILITATE
INTOCMIT,
ANDREEA-VALENTINA IANCU

CONSILIUL LOCAL SECTOR 1

VENITURILE SI CHELTUIELILE BUGETELOR
LOCALE PE UNITATI ADMINISTRATIV TERITORIALE

31.12.2021

- lei -

Denumire Indicatori	Cod Indicator	Nr. rand	Prevederi Anuale	Realizat
A	B	C	1	2
III.MUNICIPII	000102	24057		
VENITURI TOTAL			1.175.364.510	1.206.070.892
Venituri proprii	4990	24058	978.027.310	1.013.336.141
1.Venituri curente, din care:	000202	24059	1.166.444.920	1.197.249.578
a) Cote si sume defalcate din impozitul pe venit	0402	24060		
-cote defalcate din impozitul pe venit	040201	24061	575.253.460	575.264.517
-sume alocate din cotele defalcate din impozitul pe venit pentru echilibrarea bugetelor locale	040204	24062	121.134.530	121.145.833
b) Sume defalcate din taxa pe valoarea adaugata	1102	24063	454.118.930	454.118.684
-sume defalcate din taxa pe valoarea adaugata pentru finantarea cheltuielilor descentralizate la nivelul comunelor, oraselor,municipiilor si sectoarelor Municipiului Bucuresti	110202	24065	188.498.000	184.138.405
-Sume defalcate din taxa pe valoarea adaugata pentru finantarea invatamantului particular sau confesional acreditat	110209	240691	160.957.000	156.611.198
2. Venituri din capital	390002	24073	27.541.000	27.527.207
4. Subventii de la alte nivele ale administratiei publice	420002	24078	80.390	224.968
-subventii de la bugetul de stat	4202	24079	8.099.200	7.780.741
Sume primite de la UE/alti donatori in contul platilor efectuate si prefinantari aferente cadrului financiar 2014-2020	4802	240802	8.099.200	7.780.741
CHELTUIELI TOTAL	5002	24081	740.000	815.605
Excedent	9802	24082	1.232.175.950	832.348.654
Deficit	9902	24083	-56.811.440	373.722.238
EXCEDENT TOTAL CUMULAT (an curent si anii precedenti) din care:		24084		431.342.420
CORELATII	000102	24112		
VENITURI TOTAL			1.175.364.510	1.206.070.892
Venituri proprii	4990	24113	978.027.310	1.013.336.141
1.Venituri curente, din care:	000202	24114	1.166.444.920	1.197.249.578
a) Cote si sume defalcate din impozitul pe venit	0402	24115		
-cote defalcate din impozitul pe venit	040201	24116	575.253.460	575.264.517
-sume alocate din cotele defalcate din	040204	24117	121.134.530	121.145.833

**VENITURILE SI CHELTUIELILE BUGETELOR
LOCALE PE UNITATI ADMINISTRATIV TERITORIALE**

31.12.2021

- lei -

Denumire Indicatori	Cod Indicator	Nr. rand	Prevederi Anuale	Realizat
A	B	C	1	2
impozitul pe venit pentru echilibrarea bugetelor locale			454.118.930	454.118.684
b) Sume defalcate din taxa pe valoarea adaugata	1102	24118	188.498.000	184.138.405
-sume defalcate din taxa pe valoarea adaugata pentru finantarea cheltuielilor descentralizate la nivelul comunelor, oraselor, municipiilor si sectoarelor Municipiului Bucuresti	110202	24120	160.957.000	156.611.198
-Sume defalcate din taxa pe valoarea adaugata pentru finantarea invatamantului particular sau confesional acreditat	110209	241241	27.541.000	27.527.207
2. Venituri din capital	390002	24128	80.390	224.968
4. Subventii de la alte nivele ale administratiei publice	420002	24133	8.099.200	7.780.741
-subventii de la bugetul de stat	4202	24134	8.099.200	7.780.741
Sume primite de la UE/alti donatori in contul platilor efectuate si prefinantari aferente cadrului financiar 2014-2020	4802	241352	740.000	815.605
CHELTUIELI TOTAL	5002	24136	1.232.175.950	832.348.654
Excedent	9802	24137		373.722.238
Deficit	9902	24138	-56.811.440	
EXCEDENT TOTAL CUMULAT (an curent si anii precedenti) din care:		24139		431.342.420

Primar,
CLOTILDE-MARIE-BRIGITTE ARMAND

DIRECTOR EXECUTIV,
MARIUS PETRE

SEF SERV. CONTABILITATE
INTOCMIT,
ANDREEA-VALENTINA IANCU

Situatia modificarilor in structura
activelor nete/capitalurilor

31.12.2021

Anexa 34

pag.: 1 -lei-

Denumirea elementului de capital	Cod	Sold la inceputul anului	Cresteri	Reduceri	Sold la sfarsitul anului
A	B	1	2	3	4
Fondul bunurilor care alcatuiesc domeniul public al unitatilor administrativ- teritoriale (ct.1030000)	25004	4.717.360.927	2.694.682.114	3.140.374.621	4.271.668.420
Fondul bunurilor care alcatuiesc domeniul privat al unitatilor administrativ- teritoriale (ct.1040101)	25005	1.702.117			1.702.117
Fondul bunurilor care alcatuiesc proprietatea privata a institutiei publice din administratia locala(ct.1040102)	250051	390			390
Rezerve din reevaluare (ct.1050100+1050200+ 1050300+1050400+1050500)	25006	33.897.800	164.270.130	165.159.969	33.007.961
Rezultatul reportat (ct.1170000 - sold creditor)	25017	995.159.930	3.542.547.902	3.255.811.580	1.281.896.252
Rezultatul patrimonial al exercitiului (ct.1210000 - sold creditor)	25019	22.074.170	984.896.713	780.423.569	226.547.314
Total capitaluri proprii(rd.01 la 17 - rd.18+rd.19-rd.20)	25021	5.770.195.334			5.814.822.454

Primar,
CLOTILDE-MARIE-BRIGITTE ARMAND



DIRECTOR EXECUTIV,
MARIUS PETRE



ŞEF SERV.CONTABILITATE
ÎNTOCMIT,
ANDREEA-VALENTINA IANCU



SITUATIA ACTIVELOR FIXE AMORTIZABILE
31.12.2021

Anexa 35a

DENUMIREA ACTIVELOR FIXE	Cod	Existenta la 31.12.2021		SOLD LA INCEPUTUL ANULUI	CRESTERI					alte cai				
		1	2		3	TOTAL din care:	diferente din reevaluare	achizitii*	transferuri/ primite cu titlu gratuit		donatii, sponsorizari	8	9	
A	B													
ACTIVE FIXE NECORPORALE														
Cheltuieli de dezvoltare (ct.2030000)	002			351.826	208.971									208.971
Concesiuni,brevete,licente,marci comerciale,drepturi si active similare (ct.2050000)	003			3.949.799	307.677				284.267					23.410
Alte active fixe necorporale(ct.2080100,2080200)	004			16.258.797	7.152.222				4.485.750					2.656.472
TOTAL	005			20.560.422	7.668.870				4.780.017					2.888.853
ACTIVE FIXE CORPORALE	007													
Amenajari la terenuri (ct.2110200)	008			563.510.586	8.327.430				779.504					7.545.603
Construcții (ct.212) din care:	008			89.181.806	76.829.286									76.829.286
-alte active fixe incadrate in grupa constructii (ct.2120901),din care:	016			89.181.806	76.829.286									76.829.286
Instalatii tehnice,mijloace de transport, animale si plantatii (ct.2130100,2130200, 2130300,2130400)	017			256.590.116	30.888.136				4.890.443					25.651.403
Mobilier,aparatura biroutica,echipamente de protectie a valorilor umane si mate- riale si alte active fixe corporale (ct.2140000)	018			199.612.853	42.756.804									31.854.089
TOTAL	019			1.110.895.361	156.801.656				16.132.302					141.860.381
TOTAL ACTIVE FIXE	020			1.131.455.783	166.470.526				20.912.319					144.769.234

- lei -

DENUMIREA ACTIVELOR FIXE	REDUCERI										Ajustari de valoare (amortizari si ajustari pentru depreciere)				Valoarea contabila neta, din care:				
	Cod	TOTAL din care:	Diferente din reevaluare**	Eliminare amortizare***	dezmembrari si casari	transferuri/ cu titlu gratuit	vanzari	alte cal	SOLD LA			Sold la sfarsitul anului	Reduceri	Sold la sfarsitul anului	Domeniul privat al statului	Domeniul privat al UAT	Proprietatea privata a institutiilor publice		
									10=11+12+13+ 14+15+16	11	12							13	14
A	B																		
ACTIVE FIXE NECORPORALE	00	208.970						208.970					351.827	214.412	208.970	232.016			119.811
Cheltuieli de dezvoltare (ct.20300000)	00	223.933						104.265					4.033.543	398.267	215.039	2.996.775			967.421
Concesii, brevete, licente, marci comerciale, drepturi si active similare (ct.2050000)	00	3.051.931		2.989	119.668			2.726.233					11.297.281	3.783.760	1.038.747	14.042.294			601.774
Alte active fixe	00	3.484.834		2.989	442.377			3.039.468					14.337.402	4.396.439	1.462.756	17.271.085			671.121
TOTAL	00	6.013.114		3.767	4.915.949			1.093.398					296.970.135	33.940.647	5.189.855	325.720.927			23.127.079
Amenajari la terenuri (ct.2110200)	00	76.704.425						76.704.425					15.684.366	13.191.315	11.095.939	17.779.742			310.842
Construcții (ct.212) din care: alte active fixe încadrate în grupa (ct.2120901), din care:	01	76.704.425						76.704.425					15.684.366	13.191.315	11.095.939	17.779.742			310.842
Instalații tehnice, mijloace de transport, animale si plantatii (ct.2130100, 2130200, 2130300, 2130400)	01	53.854.393			4.640.686			47.660.738	1.552.969				146.955.215	33.792.698	44.274.104	136.473.809			94.186.459
Mobilier, aparatura birou, echipamente de protectie a valorilor umane si mate- riale si alte active fixe corporale (ct.2140000)	01	35.176.148	1.277	45.150	3.905.111			30.378.466	846.144				107.241.993	38.164.376	13.312.992	132.093.377			73.735.459
TOTAL	01	171.748.080	1.277	48.917	13.461.746			155.837.027	2.399.113				1.097.948.937	119.089.036	73.872.890	612.067.855			191.359.839
TOTAL ACTIVE FIXE	02	175.232.914	1.277	51.906	13.904.123			158.876.495	2.399.113				1.122.693.395	123.485.475	75.335.646	629.338.940			198.162.091

PRIMAR,
CLOTILDE-MARIE-BRIGITTE ARMANDDIRECTOR EXECUTIV,
MARIUS PETRESEF SERV. CONTABILITATE
INTOCMIT,
ANDREEA-VALENTINA IANCU

Situția acțiunilor/părților sociale deținute direct/indirect de unitățile administrativ-teritoriale la operatorii economici
31.12.2021

Nr. crt.	Denumirea operatorului economic la care unitatea administrativ-teritorială este acționar direct sau indirect				Unitatea administrativ-teritorială este acționar la operatorul economic		Valoarea acțiunilor/părților sociale din capitalul social al operatorului economic deținute de către unitatea administrativ-teritorială (lei)		Pondere în capitalul social	
	Codul unic de identificare	Codul CAEN al activității principale a operatorului economic	Denumirea operatorului economic	Tip operator (SRL, SA, ASO, RA, RAS)	Capitalul social al operatorului economic (lei)	Direct	Indirect	Direct		Indirect
1	2	3	4	5	6	7	8	9	10	11=9/6*100 11=10/6*100
1	15811175 15811175	3530 3530	CET GRIVITA CET GRIVITA	S.R.L. S.R.L.	69.631.100.00 69.631.100.00	ADP Sectorul 1 al MB	Total	5.960.00 69.624.140.00	10	0,01000 99,990000
2	40311936 40311936	4120 4120	COMPANIA DE INVESTITII SI DEZVOLTARE IN SANATATE SI DOMENII DE INTERES PUBLIC-PRIVAT SECTOR 1 COMPANIA DE INVESTITII SI DEZVOLTARE IN SANATATE SI DOMENII DE INTERES PUBLIC-PRIVAT SECTOR 1	S.A. S.A.	111.501.400 111.501.400	ADP Sectorul 1 al MB	Total	2.612.900.00 108.888.500.00		2,34338 97,65662
3	43366308	9499	ASOCIATIA PENTRU DEZVOLTARE DURABILA "ION IONESCU DE LA BRAD" SECTOR 1 BUCURESTI	ASO	600	Sectorul 1 al MB	TOTAL GENERAL	111.501.400.00 200.00	Total	100,00000 33,33333
							TOTAL GENERAL	181.132.700.00		233,33

PRIMAR,
CLOTILDE-MARIE-BRIGITTE ARMANDDIRECTOR EXECUTIV,
MARIUS PETRESEF SERVICIU CONTABILITATE,
ANDREEA-VALENTINA IANCU

Situația acțiunilor deținute de instituțiile publice, în numele statului român, la societăți comerciale, societăți / companii naționale precum și în capitalul unor organisme internaționale și companii străine la data de 31.12.2021

- lei -

Nr. crt.	Denumirea societății comerciale, societății / companiei naționale sau organismului internațional	Cod fiscal CAEN	Cod CAEN	Capitalul social	Nr. acțiuni	Acțiuni deținute de statul român				Pondere în capitalul social	Baza legală pentru înregistrarea acțiunilor
						Valoarea acțiunilor		Nr. acțiuni	Pondere în capitalul social		
						Total, din care:	cotate				
A	B	C	D	I	2	3-4+5	4	5	6	7=3/1	8
1	I Acțiuni deținute la societățile comerciale, societăți/companii naționale din România (contul 2600100, 2600200, 2600300 -contul 2960101, 2960102, 2960103)	15811175	3530	69,631,100.00	6,963,110	69,631,100.00		69,631,100.00	6,963,110	1.00	HCL NR.419/20.12.2007 HCL NR.336/30.10.2018
2	COMPANIA DE INVESTITII SI DEZVOLTARE IN SANATATE SI DOMENII DE INTERES PUBLIC- PRIVAT SECTOR 1 S.A.	40311936	4120	111,501,400	21,038	111,501,400		111,501,400	21,038	1.00	HCL NR.293/12.10.2018; HCL NR.430/19.12.2018; HCL NR.187/09.07.2019; HCL NR. 22/28.01.2021.
3	ASOCIATIA PENTRU DEZVOLTARE DURABILA "ION IONESCU DE LA BRAD" SECTOR 1 BUCURESTI	43366308	9499	600	0	200		200	0	0.33	HCL NR.30/28.01.2020
	Total				6,984,148.00	181,132,700.00		181,132,700.00	6,984,148.00	2.33	
	II Acțiuni deținute la organisme internaționale și companii străine (contul 2600100, 2600200, 2600300 -contul 2960101, 2960102, 2960103)										
	1										
	2										
	3										
	etc....										
	Total				0	0.00		0.00	0	0.00	
	Total general				6,984,148	181,132,700.00		181,132,700.00	6,984,148	2.33	

PRIMAR,
CLOTILDE-MARIE-BRIGITTE ARMAND

DIRECTOR EXECUTIV,
MARIUS PETRE

SEF SERVICIU CONTABILITATE,
ANDREEA-VALENTINA IANCU




Nr. Crt.	Operatorul Economic la care Unitatea administrativ teritoriala este actionar direct sau indirect		Tip operator (SRL, SA, ASO, RA, RAS)	Capitalul social al operatorului economic (lei)	Unitatea Administrativ teritoriala este actionara		Valoarea actiunilor/partilor sociale din capitalul social al operatorului economic, detinute de catre unitatea administrativ teritoriala (lei)		Pondere in Capitalul social al operatorului economic	
	Cod unic de identificare	Cod CAEN al activitatii principale a operatorului economic			Denumirea operatorului Economic	Direct	Indirect	Direct		Indirect
1	2	3	4	5	6	7	8	9	10	11 = 9 / 6*100 11 = 10 / 6*100
1	43366308	9499	ASOCIATIA PENTRU DEZVOLTARE DURABILA "ION	ASO	600,00	Direct		200,00		33,333
2	15811175	3530	CET GRIVITA	SRL	69.631.100,00	Direct		69.631.100,00		100,000
3	40311936	4120	COMPANIA DE INVESTITII SI DEZVOLTARE IN	SA	111.501.400,00	Direct		111.501.400,00		100,000

3 Operator(i) economic(i) la care UAT detine actiuni/parti sociale Total valoare actiuni raportate la data: 31-12-2021: 181.132.700,00

PRIMAR,
CLOTILDE-MARIE-BRIGITTE ARMAND

DIRECTOR EXECUTIV,
MARIUS RETRE

ŞEF SERV. CONTABILITATE
ÎNTOCMIT,
ANDREEA-VALENTINA IANCU

Nota:

Judetul = cel din care face parte unitatea administrativ teritoriala (UAT);

col 7 = UAT este actionar direct la operatorul economic(Op.Ec): situatia in care o UAT detine in nume propriu actiuni sau parti sociale la un Op.Ec

col 8 = UAT este actionar INDIRECT la Op.Ec: situatia in care un Op.Ec, la care o UAT detine in nume propriu, integral sau majoritar, actiuni sau parti sociale, este actionar sau detine parti sociale la un alt Op.Ec;

In municipiul Bucuresti, autoritatile administratiei publice locale de la nivelul sectoarelor raporteaza operatorii economici la care administreaza/controlleaza actiuni sau parti sociale, potrivit hotararilor Consiliului General al Municipiului Bucuresti;

col 4 = Operator economic: societate comerciala la care o UAT detine actiuni sau parti sociale; regii autonome in subordinea autoritatilor administrative publice locale (RAS).

Capi- tol	Sub- capi- tol	Pa- ra- gra- ful	Ar- ti- col	Ali- ne- at	Denumire indicator	Prevederi bugetare initiale	Prevederi bugetare definitive	Drepturi constatate			Incasari realizate	Stingeri pe alte cai decat incasari	Drepturi constatate de incasat
								Total, din care:	din anii precedenti	din anul curent			
A					B	1	2	3=4+5	4	5	6	7	8=3-6-7
0702	03				anii anteriori din impozitul pe terenul agricol	21.000	20.990	43.492	11.426	32.066	26.095	6.334	11.063
					Taxe judiciare de timbru si alte								
					taxe de timbru	30.835.000	34.484.950	44.406.254	3.509.742	40.896.512	40.781.234	688.570	2.936.450
					Alte impozite si taxe pe proprietate		90	168		168			
1000	02				A4 IMPOZITE SI TAXE PE BUNURI SI SERVICII	248.549.000	255.754.600	309.607.353	49.865.099	259.742.254	258.581.976	1.374.108	49.651.269
1102					SUME DEFALCATE DIN TVA	179.779.000	188.498.000	184.138.405		184.138.405	184.138.405		
					Sume defalcate din taxa pe valoarea								
					adaugata pentru finantarea cheltui-								
					rilor descentralizate la nivelul								
					comunelor, oraselor, municipiilor,								
					sectoarelor si Municipiului Bucuresti	152.788.000	160.957.000	156.611.198		156.611.198	156.611.198		
1102	09				Sume defalcate din taxa pe valoarea								
					adaugata pentru finantarea								
					invatamantului particular si a								
					confesional	26.991.000	27.541.000	27.527.207		27.527.207	27.527.207		
1202					ALTE IMPOZITE SI TAXE GENERALE PE BUNURI								
					SI SERVICII								
1202	07				Taxe hoteliere			123.285	130.044	-6.759			123.285
1502					TAXE PE SERVICII SPECIFICE			123.285	130.044	-6.759			123.285
					Impozit pe spectacole	500.000	375.880	1.977.047	1.812.288	164.759	730.614	17.919	1.228.514
1602	01				TAXE PE UTILIZAREA BUNURILOR,	500.000	375.880	1.977.047	1.812.288	164.759	730.614	17.919	1.228.514
					AUTORIZAREA UTILIZARII BUNURILOR								
					SAU PE DESFASURAREA DE ACTIVITATI	68.270.000	66.880.720	123.368.616	47.922.767	75.445.849	73.712.957	1.356.189	48.299.470
1602	02				Impozit pe mijloacele de transport	51.750.000	54.502.450	106.666.289	46.707.769	59.958.520	58.217.590	1.282.014	47.166.685
					Impozit pe mijloacele de transport								
					detinute de persoane fizice*)	20.440.000	21.990.860	50.087.610	23.674.855	26.412.755	24.507.255	611.421	24.968.934

Capi- tol	Sub- capi- tol	Pa- ra- gra- ful	Ar- ti- col	Ali- ne- at	Denumire indicator	Prevederi bugetare initiale	Prevederi bugetare definitive	Drepturi constatate			Incasari realizate	Stingeri pe alte cai decat incasari	Drepturi constatate de incasat
								Total, din care:	din anii precedenti	din anul curent			
A					B	1	2	3=4+5	4	5	6	7	8=3-6-7
					pentru finantarea sectiunii de dezvoltare a bugetului local(cu semnul minus)	-42.039.400	-28.365.430	-430.000	-430.000	-430.000	-430.000		
	3702	04			Varsaminte din sectiunea de functionare	42.039.400	28.365.430	430.000	430.000	430.000	430.000		
	3900	02			II. VENITURI DIN CAPITAL		80.390	224.968	224.968	224.968	224.968		
	3902				VENITURI DIN VALORIFICAREA UNOR BUNURI		80.390	224.968	224.968	224.968	224.968		
		01			Venituri din valorificarea unor bunuri ale institutiilor publice		80.390	117.247	117.247	117.247	117.247		
	3902	07			Venituri din vanzarea unor bunuri apartinand domeniului privat al statului sau al unitatilor administrativ-teritoriale			107.721	107.721	107.721	107.721		
	4100	02			IV. SUBVENTII	2.284.080	8.099.200	7.780.741	7.780.741	7.780.741	7.780.741		
	4200				SUBVENTII DE LA ALTE NIVELE ALE ADMINISTRATIEI PUBLICE	2.284.080	8.099.200	7.780.741	7.780.741	7.780.741	7.780.741		
	4202				SUBVENTII DE LA BUGETUL DE STAT	2.284.080	8.099.200	7.780.741	7.780.741	7.780.741	7.780.741		
		21			Alte drepturi pentru dizabilitate si adoptie	600.000	600.000	661.882	661.882	661.882	661.882		
	4202	34			Subventii pentru acordarea ajutorului pentru incalzirea locuintei si a suplimentului pentru energie alocate pentru consumul de combustibili solizi si/sau petroleri	2.000	2.000	26.860	26.860	26.860	26.860		
	4202	41			Subventii de la bugetul de stat pentru finantarea sanatatii		5.685.520	6.580.327	6.580.327	6.580.327	6.580.327		
	4202	54			Subventii pentru sprijinirea construirii de locuinte	1.660.000	1.660.000						

Capi- tot	Sub- pa- ra- to- lul	Pa- gra- ful	Gru- pa/ Titlu	Ar- ti- col	Ali- ne- at	Denumire indicator	Prevederi bugetare initiale	Prevederi bugetare definitive	Drepturi constatate			Incasari realizate	Stingeri pe alte cai decat incasari	Drepturi constatate de incasat
									Total, din care:	din anii precedenti	din anul curent			
A							I	2	3=4+5	4	5	6	7	8=3-6-7
4202	69					B Subventii de la bugetul de stat catre bugetele locale necesare susinerii derularii proiectelor finantate din fonduri externe nerambursabile (FEN) postaderare, aferente perioadei de programare 2014-2020 Subventii pentru finantarea liceelor tehnologice cu profil preponderent agricol	22.080	151.680	151.672		151.672	151.672		
4202	79					Subventii pentru finantarea liceelor tehnologice cu profil preponderent agricol, pentru sectiunea de dezvoltare			360.000		360.000	360.000		
4702	04					SUME IN CURS DE DISTRIBUIRE			360.000		360.000	360.000		10.268
4802						Sume incasate pentru bugetul local in contul unite, in curs de distribuire			10.268		10.268	10.268		10.268
4802	02					SUME PRIMITE DE LA UE/ALTI DONATORI IN CONTUL PLATILOR EFECTUATE SI PREFINANȚARI AFERENTE CADRULUI FINANCIAR 2014-2020 Fondul Social European(FSE)	137.400 137.400	740.000 740.000	815.605 739.998		815.605 739.998	815.605 739.998		815.605 739.998
4802	02				01	Sume primite in contul platilor efectuate in anul curent		412.350	412.348		412.348	412.348		412.348
4802	15					Sume primite in contul platilor efectuate in anii anteriori	137.400	327.650	327.650		327.650	327.650		327.650
4802	15					Alte programe comunitare finantate in perioada 2014-2020 (APC)			75.607		75.607	75.607		75.607
4802	15				01	Sume primite in contul platilor efectuate in anul curent			75.607		75.607	75.607		75.607

PRIMAR,
CLOTILDE-MARIE-BRIGITTE ARMAND

DIRECTOR EXECUTIV,
MARIUS PETRE

SEF SERV. CONTABILITATE
ÎNTOCMIT,
ANDREEA-VALENTINA IANCU

Capi-tol	Sub-capi-tol	Pa-ra-graf	Ar-ti-col	Al-ti-col	Denumire indicator	Prevederi bugetare initiale	Prevederi bugetare definitive	Drepturi constatate		Incasari realizate	Stingeri pe alte cai decat incasari	Drepturi constatate de incasat	
								Total, din care:	din anii precedenti				
A					B	1	2	3=4+5	4	5	6	7	8=3-6-7
0702	02	03			anii anteriori din impozitul pe terenul agricol	21.000	20.990	43.492	11.426	32.066	26.095	6.334	11.063
	03				Taxe judiciare de timbru si alte taxe de timbru	30.835.000	34.484.950	44.406.254	3.509.742	40.896.512	40.781.234	688.570	2.936.450
	50				Alte impozite si taxe pe proprietate		90	168		168			
1000	02				A4 IMPOZITE SI TAXE PE BUNURI SI SERVICII	248.549.000	255.754.600	309.607.353	49.865.099	259.742.254	258.581.976	1.374.108	49.651.269
1102	02				SUME DEFALCATE DIN TVA	179.779.000	188.498.000	184.138.405		184.138.405	184.138.405		
	09				Sume defalcate din taxa pe valoarea adaugata pentru finantarea cheltuielilor descentralizate la nivelul comunelor, oraselor, municipiilor, sectoarelor si Municipiului Bucuresti	152.788.000	160.957.000	156.611.198		156.611.198	156.611.198		
1202					Sume defalcate din taxa pe valoarea adaugata pentru finantarea invatamantului particular si a confesional	26.991.000	27.541.000	27.527.207		27.527.207	27.527.207		
	07				ALTE IMPOZITE SI TAXE GENERALE PE BUNURI SI SERVICII			123.285	130.044	-6.759			123.285
1502	01				Taxe hoteliere			123.285	130.044	-6.759			123.285
1602	02				TAXE PE SERVICII SPECIFICE	500.000	375.880	1.977.047	1.812.288	164.759	730.614	17.919	1.228.514
					Impozit pe spectacole	500.000	375.880	1.977.047	1.812.288	164.759	730.614	17.919	1.228.514
					TAXE PE UTILIZAREA BUNURILOR, AUTORIZAREA UTILIZARII BUNURILOR SAU PE DESFASURAREA DE ACTIVITATI	68.270.000	66.880.720	123.368.616	47.922.767	75.445.849	73.712.957	1.356.189	48.209.470
					Impozit pe mijloacele de transport	51.750.000	54.502.450	106.666.289	46.707.769	59.958.520	58.217.590	1.282.014	47.166.685
					Impozit pe mijloacele de transport detinute de persoane fizice*)	20.440.000	21.990.860	50.087.610	23.674.855	26.412.755	24.507.255	611.421	24.968.934

Capi-Sub- Pa- Gru- Ar- Ali- tol capi- ra- pa- / ti- tol graf Titlu col at	A	Denumire indicator	Prevederi bugetare initiale	Prevederi bugetare definitive	Drepturi constatate			Incasari realizate	Stingeri pe alte cai decat incasari	Drepturi constatate de incasat
					Total, din care:	din anii precedenti	din anul curent			
		B	1	2	3=4+5	4	5	6	7	8=3-6-7
3702	03	SUBVENTIILE Varsaminte din sectiunea de functionare pentru finantarea sectiunii de dezvoltare a bugetului local(cu semnul minus)	-42.039.400	-28.365.430	-430.000	-430.000	-430.000	-430.000		
4100	02	IV. SUBVENTII	-42.039.400	-28.365.430	-430.000	-430.000	-430.000	-430.000		
4200		SUBVENTII DE LA ALTE NIVELE ALE ADMINISTRATIEI PUBLICE	2.262.000	7.947.520	7.269.069	7.269.069	7.269.069	7.269.069		
4202	21	SUBVENTII DE LA BUGETUL DE STAT Alte drepturi pentru dizabilitate si adoptie	2.262.000	7.947.520	7.269.069	7.269.069	7.269.069	7.269.069		
34		Subventii pentru acordarea ajutorului pentru incalzirea locuintei si a suplimentului pentru energie alocate pentru consumul de combustibili solizi si/sau petrolieri	600.000	600.000	661.882	661.882	661.882	661.882		
41		Subventii de la bugetul de stat pentru finantarea sanatatii	2.000	2.000	26.860	26.860	26.860	26.860		
54		Subventii pentru sprijinirea construirii de locuinte		5.685.520	6.580.327	6.580.327	6.580.327	6.580.327		
4702	04	SUME IN CURS DE DISTRIBUIRE Sume incasate pentru bugetul local in contul unic, in curs de distribuire	1.660.000	1.660.000	10.268	10.268	10.268	10.268	10.268	
					10.268	10.268	10.268	10.268	10.268	

PRIMAR,
CLOTILDE-MARIE-BRIGITTE ARMAND



DIRECTOR EXECUTIV,
MARIUS PETRE



ŞEF SERV. CONTABILITATE
ÎNTOCMIT,
ANDREEA-VALENTINA IANCU



Capi- tol	Sub- capi- tol	Pa- ra- graf	Ar- ti- col	Ali- ne- at	Denumire indicator	Prevederi bugetare initiale	Prevederi bugetare definitive	Drepturi constatate		Incasari realizate	Stingeri pe alte cai decat incasari	Drepturi constatate de incasat	
								Total, din care:	din anii precedenti				
A					B	1	2	3=4+5	4	5	6	7	8=3-6-7
0001	02				TOTAL VENITURI-BUGET LOCAL	42.198.880	29.337.500	1.982.245		1.982.245	1.982.245		
0002					I. VENITURI CURENTE	42.039.400	28.365.430	430.000		430.000	430.000		
2900					C. VENITURI NEFISCALE	42.039.400	28.365.430	430.000		430.000	430.000		
3300					C2. VANZARI DE BUNURI SI SERVICII	42.039.400	28.365.430	430.000		430.000	430.000		
3702					TRANSFERURI VOLUNTARE, ALTELE DECAT SUBVENTIILE	42.039.400	28.365.430	430.000		430.000	430.000		
04					Varsaminte din sectiunea de functionare	42.039.400	28.365.430	430.000		430.000	430.000		
3900	02				II. VENITURI DIN CAPITAL		80.390	224.968		224.968	224.968		
3902					VENITURI DIN VALORIFICAREA UNOR BUNURI		80.390	224.968		224.968	224.968		
01					Venituri din valorificarea unor bunuri ale institutiilor publice		80.390	117.247		117.247	117.247		
07					Venituri din vanzarea unor bunuri aparținând domeniului privat al statului sau al unitatilor administrativ- teritoriale								
4100	02				IV. SUBVENTII	22.080	151.680	107.721		107.721	107.721		
4200					SUBVENTII DE LA ALTE NIVELE ALE ADMINISTRATIEI PUBLICE	22.080	151.680	511.672		511.672	511.672		
4202					SUBVENTII DE LA BUGETUL DE STAT	22.080	151.680	511.672		511.672	511.672		
69					Subventii de la bugetul de stat catre bugetele locale necesare sustinerii derularii proiectelor finantate din fonduri externe nerambursabile (FEN) postaderare, aferente perioadei de programare 2014-2020	22.080	151.680	511.672		511.672	511.672		
79					Subventii pentru finantarea liceelor tehnologice cu profil preponderent	22.080	151.680	151.672		151.672	151.672		

Capi- tol	Sub- capi- tol	Pa- ra- gra- ful	Ar- ti- col	Ali- ne- at	Denumire indicator	Prevederi bugetare initiale	Prevederi bugetare definitive	Drepturi constatate		Incasari realizate	Stingeri pe alte cai decat incasari	Drepturi constatate de incasat	
								Total, din care:	din anii precedenti				
A					B	1	2	3=4+5	4	5	6	7	8=3-6-7
4202	79				agricol			360.000		360.000	360.000		
		02			Subventii pentru finantarea liceelor tehnologice cu profil preponderent agricol, pentru sectiunea de dezvoltare SUME PRIMITE DE LA UE/ALTI DONATORI IN CONTUL PLATILOR EFECTUATE SI AFERENTE CADRULUI FINANCIAR 2014-2020	137.400	740.000	815.605		815.605	815.605		
4802					Fondul Social European(FSE)	137.400	740.000	739.998		739.998	739.998		
		01			Sume primite in contul platilor efectuate in anul curent		412.350	412.348		412.348	412.348		
		02			Sume primite in contul platilor efectuate in anii anteriori		327.650	327.650		327.650	327.650		
15					Alte programe comunitare finantate in perioada 2014-2020 (APC)	137.400							
		01			Sume primite in contul platilor efectuate in anul curent			75.607		75.607	75.607		
								75.607		75.607	75.607		

PRIMAR,
CLOTILDE-MARIE-BRIGITTE ARMAND

DIRECTOR EXECUTIV,
MARIUS PETRE

SEF SERV.CONTABILITATE
INTOCMI,
ANDREEA-VALENTINA IANCU

CONTUL DE EXECUȚIE A BUGETULUI LOCAL - CHELTUIELI
31.12.2021

Anexa 13

Capi- tol	Sub- capi- tol	Pa- ra- gra- ful	Ar- ti- col	Ali- ne- at	Denumire indicator	Credite de angajament			Credite bugetare		Angajamente bugetare	Angajamente legale	Plati efectuate	Angajamente legale de platit	Cheltuieli efective
						initiale	definitive	definitive	initiale	definitive					
A						1	2	3	4	5	6	7	8=6-7	9	
5002					B										
					TOTAL CHELTUIELI	883.776.940	2.267.460.860	1.143.154.850	1.232.175.950	862.730.925	868.317.995	832.348.654	35.969.341	978.917.372	
5100	02				Partea I-a SERVICII PUBLICE GENERALE	15.242.000	14.188.000	119.883.480	114.419.640	94.518.353	94.518.353	89.368.606	5.149.747	99.810.397	
5102					AUTORITATI PUBLICE SI ACTIUNI EXTERNE	14.516.000	13.462.000	64.435.480	57.771.640	45.422.714	45.422.714	40.806.876	4.615.838	51.114.675	
	01				Autoritati executive si legislative	14.516.000	13.462.000	64.435.480	57.771.640	45.422.714	45.422.714	40.806.876	4.615.838	51.114.675	
	03				Autoritati executive	14.516.000	13.462.000	64.435.480	57.771.640	45.422.714	45.422.714	40.806.876	4.615.838	51.114.675	
5402	05				ALTE SERVICII PUBLICE GENERALE	726.000	726.000	41.603.000	42.803.000	37.088.941	37.088.941	36.555.032	533.909	36.683.663	
					Fond de rezerva bugetara la dispozitia autoritatilor locale			500.000	500.000						
5402	10				Servicii publice comunitare de evidenta a persoanelor			16.320.000	16.820.000	12.854.326	12.854.326	12.377.898	476.428	12.384.673	
5402	50				Alte servicii publice generale	726.000	726.000	24.783.000	25.483.000	24.234.615	24.234.615	24.177.134	57.481	24.298.990	
5502					TRANZACTII PRIVIND DATORIA PUBLICA SI IMPRUMUTURI			13.845.000	13.845.000	12.006.698	12.006.698	12.006.698		12.012.059	
6000	02				Partea II-a APARARE, ORDINE PUBLICA SI SIGURANTA NATIONALA	7.115.000	7.350.000	42.015.000	44.395.000	40.916.962	40.916.962	40.897.490	19.472	48.224.378	
6002					APARARE			300.000	500.000	384.568	384.568	365.096	19.472	573.397	
	02				Aparare nationala			300.000	500.000	384.568	384.568	365.096	19.472	573.397	
6102					ORDINE PUBLICA SI SIGURANTA NATIONALA	7.115.000	7.350.000	41.715.000	43.895.000	40.532.394	40.532.394	40.532.394		47.650.981	
	03				Ordine publica	7.115.000	7.350.000	38.215.000	40.395.000	37.166.118	37.166.118	37.166.118		45.587.087	
	04				Poliție comunitara	7.115.000	7.350.000	38.215.000	40.395.000	37.166.118	37.166.118	37.166.118		45.587.087	
	05				Protectie civila si protectia contra incendiilor (protectie civila nonmilitara)									45.587.087	
6500	02				Partea III-a CHELTUIELI SOCIAL-CULTURALE	228.318.110	202.351.730	713.170.190	686.782.130	604.115.833	607.958.487	592.565.752	15.392.735	603.220.829	
6502					INVATAMANT	22.245.490	32.302.110	348.548.480	294.678.890	260.741.823	260.741.823	251.009.069	9.732.754	237.686.575	
	03				Invatamant prescolar si primar	308.000	840.000	36.610.470	40.271.530	34.263.880	34.263.880	34.263.880		32.653.920	
	01				Invatamant prescolar	308.000	840.000	29.870.660	35.001.380	30.526.314	30.526.314	30.526.314		29.287.956	

Capi- tol	Sub- capi- tol	Pa- ra- gra- f	Ar- ti- col	Ali- ne- at	Denumire indicator	Credite de angajament		Credite bugetare		Angajamente bugetare	Angajamente legale	Plati efectuate	Angajamente legale de platit	Cheltuieli efective
						initiale	definitive	initiale	definitive					
A					B									
					1	2	3	4	5	6	7	8=6-7	9	
6502	02				Invatamant primar	6.340.490	9.667.110	6.739.810	5.270.150	3.737.566	3.737.566	3.737.566	8=6-7	3.365.964
	04				Invatamant secundar	2.184.460	4.028.160	1.688.818.850	202.863.340	183.928.952	183.928.952	183.928.952		174.955.038
		01			Invatamant secundar inferior	3.656.030	5.118.950	100.964.030	124.783.010	71.030.155	71.030.155	71.030.155		68.095.029
		02			Invatamant secundar superior	500.000	520.000	550.000	520.000	505.180	505.180	505.180		106.860.009
		03			Invatamant profesional									
	07				Invatamant nedefinitibil prin nivel									
		04			Invatamant special			8.228.910	8.709.830	6.568.789	6.568.789	6.568.789		6.492.080
	11				Servicii auxiliare pentru educatie			8.228.910	8.709.830	6.568.789	6.568.789	6.568.789		6.492.080
		30			Alte servicii auxiliare			2.403.260	1.402.540	116.188	116.188	116.188		116.188
		50			Alte cheltuieli in domeniul invatamantului			2.403.260	1.402.540	116.188	116.188	116.188		116.188
6602					SANATA	1.220.000	6.220.000	47.084.000	47.267.190	45.036.846	45.110.329	45.036.846	73.483	54.934.333
	06				Servicii medicale in unitati sanitare cu paturi									
		01			Spitale generale	224.000	5.224.000	11.824.000	10.517.190	10.272.831	10.346.314	10.272.831	73.483	10.436.804
		08			Servicii de sanatate publica	224.000	5.224.000	11.824.000	10.517.190	10.272.831	10.346.314	10.272.831	73.483	10.436.804
		50			Alte cheltuieli in domeniul sanatatii	996.000	996.000	156.000	146.000	130.349	130.349	130.349		131.978
		50			Alte institutii si actiuni sanitare	996.000	996.000	35.104.000	36.604.000	34.633.666	34.633.666	34.633.666		44.365.551
6702					CULTURA, RECREERE SI RELIGIE	166.239.000	132.242.000	99.676.710	122.781.050	96.296.244	100.065.415	95.803.325	4.262.090	111.289.439
		03			Servicii culturale	7.671.000	10.908.000	6.171.000	4.632.000	3.780.453	7.539.393	3.780.453	3.758.940	18.740.247
		12			Consolidarea si restaurarea monumentelor istorice	7.671.000	10.908.000	6.171.000	4.632.000	3.780.453	7.539.393	3.780.453	3.758.940	18.740.247
		05			Servicii recreative si sportive	110.236.000	111.865.000	86.799.650	110.191.990	86.220.152	86.220.152	85.732.846	487.306	86.006.488
		01			Sport	56.214.000	58.339.000	1.158.000						
		03			Intretinere gradini publice, parcuri zone verzi, baze sportive si de agrement	54.022.000	53.526.000	85.641.650	110.191.990	86.220.152	86.220.152	85.732.846	487.306	86.006.488
6702					Servicii religioase	9.367.000	9.449.000	5.230.000	6.287.000	6.136.194	6.144.115	6.136.194	7.921	6.348.242

Capi- tol	Sub- capi- tol	Pa- ra- gra- ful	Ar- ti- col	Ali- ne- at	Denumire indicator	Credite de angajament		Credite bugetare		Angajamente bugetare	Angajamente legale	Plati efectuate	Angajamente legale de platit	Cheltuieli efective
						initiale	definitive	initiale	definitive					
A						1	2	3	4	5	6	7	8=6-7	9
6702	50				B Alte servicii in domeniile culturii, recreerii si religiei									
6802					ASIGURARI SI ASISTENTA SOCIALA	38.965.000	20.000	1.476.060	1.670.060	159.445	161.755	153.832	7.923	194.462
	04				Asistenta acordata persoanelor in varsta	38.613.620	31.587.620	217.861.000	222.055.000	202.040.920	202.040.920	200.716.512	1.324.408	199.310.482
	05				Asistenta sociala in caz de boli si invaliditati	307.000	520.000	37.225.000	38.768.000	33.881.422	33.881.422	33.691.124	190.298	32.660.837
6802	05	02			Asistenta sociala in caz de invaliditate	11.781.620	11.205.620	91.783.000	87.627.000	83.057.791	83.057.791	82.877.326	180.465	84.756.047
	06				Asistenta sociala pentru familie si copii	11.781.620	11.205.620	91.783.000	87.627.000	83.057.791	83.057.791	82.877.326	180.465	84.756.047
6802	11				Crese	26.102.000	19.439.000	66.180.000	77.594.000	68.865.819	68.865.819	68.096.555	769.264	64.897.290
	15				Prevenirea excluderii sociale	423.000	423.000	19.563.000	15.468.000	13.779.131	13.779.131	13.594.750	184.381	14.670.141
	01				Ajutor social			3.110.000	2.598.000	2.456.757	2.456.757	2.456.757		2.326.167
7000	02				Partea IV-a SERVICII SI DEZVOLTARE			3.110.000	2.598.000	2.456.757	2.456.757	2.456.757		2.326.167
7002					PUBLICA, LOCUINTE, MEDIU SI APE	234.467.830	362.759.130	257.214.830	375.523.970	113.969.388	115.713.804	101.204.684	14.509.120	200.213.428
	03				LOCUINTE, SERVICII SI DEZVOLTARE PUBLICA	42.616.830	174.535.130	121.685.830	118.689.970	-34.965.519	-33.268.454	-47.655.052	14.386.598	43.191.379
					Locuinte	40.639.830	41.750.830	34.471.830	30.214.830	13.110.152	14.755.395	1.245.385	13.510.010	4.776.456
	01				Dezvoltarea sistemului de locuinte	6.716.000	6.716.000	1.996.000	1.660.000			1.245.385	13.510.010	4.776.456
	30				Alte cheltuieli in domeniul locuintelor	33.923.830	35.034.830	32.475.830	28.554.830	13.110.152	14.755.395	1.245.385	13.510.010	4.776.456
	05				Alimentare cu apa si amenajari hidrotehnice	422.000	265.000	422.000	265.000	207.646	257.468	132.931	124.537	1.060.972
	01				Alimentare cu apa	422.000	265.000	422.000	265.000	207.646	257.468	132.931	124.537	1.060.972
	06				Iluminat public si electrificari	989.000	971.000	231.000	213.000	184.510	184.510	182.264	2.246	
	07				Alimentare cu gaze naturale in localitati	566.000	297.000	566.000	297.000	247.641	247.641			
	50				Alte servicii in domeniile locuintelor, serviciilor si dezvoltarii comunale	131.251.300	188.224.000	85.995.000	87.700.140	-48.713.468	-48.713.468	-49.215.632	502.164	37.355.951
7402					PROTECTIA MEDIULUI	191.851.000	188.224.000	135.529.000	256.834.000	148.932.907	148.982.258	148.859.736	122.522	157.022.049
	05				Salubritate si gestiunea deseurilor	191.651.000	188.124.000	132.529.000	253.984.000	146.618.216	146.618.216	146.572.452	45.764	153.617.965
	01				Salubritate	191.651.000	188.124.000	132.529.000	253.984.000	146.618.216	146.618.216	146.572.452	45.764	153.617.965

CONTUL DE EXECUTIE A BUGETULUI INSTITUTIILOR PUBLICE - CHELTUIELI
31.12.2021

Anexa 7b

Capi- tol	Sub- capi- tol	Pa- ra- graf	Gru- pa / Titlu	Ar- ti- col	Ali- ne- at	Denumire indicator	Credite de angajament		Credite bugetare		Angajamente bugetare	Angajamente legale	Plati efectuate	Angajamente legale de platit	Cheltuieli efective
							initiale	definitive	initiale	definitive					
A						B						Pag. 5 - lei-			
						1	2	3	4	5	6	7	8=6+7	9	
5002			01			TOTAL CHELTUIELI	883.776.940	2.267.460.860	1.143.154.850	1.232.175.950	862.730.925	868.317.995	832.348.654	35.969.341	978.917.372
			10			CHELTUIELI CURENTE	7.000.000	5.768.000	976.778.630	1.102.332.260	892.124.144	892.124.144	881.554.912	10.569.232	862.592.197
			20			TITLUL I CHELTUIELI DE PERSONAL			242.468.820	252.309.820	241.078.088	241.078.088	241.078.088		236.142.268
			30			TITLUL II BUNURI SI SERVICII			538.691.600	606.494.570	429.292.587	429.292.587	420.684.183	8.608.404	406.565.449
			50			TITLUL III DOBANZI			13.900.000	13.900.000	12.061.698	12.061.698	12.061.698		12.093.387
			51			TITLUL V FONDURI DE REZERVA			500.000	500.000					
			55			TITLUL VI TRANSFERURI IN TRE UNITATI ALE ADMINISTRATIEI PUBLICE			-160.080	28.187.500	27.575.785	27.575.785	27.575.785		27.575.785
			57			TITLUL VII ALTE TRANSFERURI			26.991.000	27.541.000	27.527.217	27.527.217	27.527.217		27.527.217
			58			TITLUL VIII ASISTENTA SOCIALA			74.411.210	72.607.680	64.125.042	64.125.042	64.125.042		63.877.976
			59			TITLUL X PROIECTE CU FINANTARE DIN FONDURI EXTERNE NERAMBURSABILE			7.000.000	5.768.000	2.979.770	2.979.770	1.018.942	1.960.828	1.073.520
			70			CADRULUI FINANCIAR 2014-2020			72.656.000	95.023.690	87.483.957	87.483.957	87.483.957		87.736.595
			71			TITLUL XI ALTE CHELTUIELI			92.010.320	210.016.240	53.895.941	59.483.011	34.082.902	25.400.109	105.111.797
			72			CHELTUIELI DE CAPITAL	876.776.940	2.261.692.860	92.010.320	80.020.940	53.895.941	59.483.011	34.082.902	25.400.109	105.111.797
			79			TITLUL XIII ACTIVE NEFINANCIARE			129.995.300	129.995.300					
			81			TITLUL XIV ACTIVE FINANCIARE			74.700.000	74.700.000	72.016.672	72.016.672	72.016.672		11.213.378
			84			OPERATIUNI FINANCIARE			74.700.000	74.700.000	72.016.672	72.016.672	72.016.672		11.213.378
			85			TITLUL XVII RAMBURSARI DE CREDITE PLATI EFECTUATE IN ANII PRECEDENTI SI RECUPERATE IN ANUL CURENT			-334.100	-154.872.550	-155.305.832	-155.305.832	-155.305.832		
			85			TITLUL XVIII RAMBURSARI DE CREDITE PLATI EFECTUATE IN ANII PRECEDENTI SI RECUPERATE IN ANUL CURENT			-334.100	-154.872.550	-155.305.832	-155.305.832	-155.305.832		
5100	02					Partea I-a SERVICII PUBLICE GENERALE	15.242.000	14.188.000	119.883.480	114.419.640	94.518.353	94.518.353	89.368.606	5.149.747	99.810.397
5102						AUTORITATI PUBLICE SI ACTIUNI EXTERNE	14.516.000	13.462.000	64.435.480	57.771.640	45.422.714	45.422.714	40.806.876	4.615.838	51.114.675
			01			CHELTUIELI CURENTE	4.500.000	4.500.000	60.317.090	57.794.860	45.555.102	45.555.102	41.096.500	4.458.602	42.201.850

Capi- tol	Sub- capi- tol	Pa- ra- graf	Gru- pa / Titlu	Ar- ti- col	Ali- ne- at	Denumire indicator	Credite de angajament		Credite bugetare		Angajamente bugetare	Angajamente legale	Plati efectuate	Angajamente legale de platit	Cheltuieli efective
							initiale	definitive	initiale	definitive					
A						B	1	2	3	4	5	6	7	8=6-7	9
10	10	01	10	01	01	TITLUL I CHELTUIELI DE PERSONAL	31.767.000	32.767.000	30.314.293	30.314.293	30.314.293	30.314.293	30.314.293	8=6-7	29.760.021
						Cheltuieli salariale in bani	30.867.000	31.867.000	29.660.844	29.660.844	29.660.844	29.660.844	29.660.844		29.108.783
						Salarii de baza	28.195.000	29.145.000	27.618.286	27.618.286	27.618.286	27.618.286	27.618.286		27.554.256
						Indemnizatii platite unor persoane din afara unitatii	562.000	562.000	552.240	552.240	552.240	552.240	552.240		550.368
						Drepturi de delegare	50.000	50.000	1.910	1.910	1.910	1.910	1.910		1.911
						Indemnizatii de hrana	1.100.000	1.100.000	759.197	759.197	759.197	759.197	759.197		756.413
						Alte drepturi salariale in bani	1.010.000	1.010.000	729.211	729.211	729.211	729.211	729.211		245.835
						Contributii	900.000	900.000	653.449	653.449	653.449	653.449	653.449		651.238
						Contributia asiguratorie pentru munca	900.000	900.000	653.449	653.449	653.449	653.449	653.449		651.238
						TITLUL II BUNURI SI SERVICII	17.150.090	20.127.860	12.539.706	12.539.706	12.539.706	12.539.706	10.041.932	2.497.774	11.654.212
						Bunuri si servicii	6.208.000	6.966.000	4.407.153	4.407.153	4.407.153	4.407.153	3.486.326	920.827	3.158.393
						Furnituri de birou	408.000	558.000	539.904	539.904	539.904	539.904	539.904		473.823
						Materiale pentru curatenie	81.000	81.000	20.403	20.403	20.403	20.403	20.403		232
						Incalzit, iluminat si forta motrica	1.164.000	1.664.000	943.793	943.793	943.793	943.793	943.793		825.567
						Apa, canal si salubritate	173.000	173.000	81.221	81.221	81.221	81.221	81.221		63.846
						Carburanti si lubrifianti	9.000	109.000	104.101	104.101	104.101	104.101	46.778	57.323	104.211
						Piese de schimb	42.000	100.000	42.600	42.600	42.600	42.600	42.600		36.783
						Posta, telecomunicatii, radio, tv, internet	618.000	618.000	494.354	494.354	494.354	494.354	459.529	34.825	427.832
						Materiale si prestari de servicii cu caracter functional	251.000	451.000	132.252	132.252	132.252	132.252	115.474	16.778	117.186
						Alte bunuri si servicii pentru intretinere si functionare	3.462.000	3.212.000	2.048.525	2.048.525	2.048.525	2.048.525	1.236.624	811.901	1.108.913
						Reparatii curente	156.000	156.000	143.519	143.519	143.519	143.519	61.116	82.403	39.369
						Medicamente si materiale sanitare	140.000	140.000	27.815	27.815	27.815	27.815	27.815		27.815
						Materiale sanitare	110.000	110.000	27.815	27.815	27.815	27.815	27.815		27.815

Capi- tol	Sub- capi- tol	Pa- ra- graf	Gru- pa / Titlu	Ar- ti- col	Ali- ne- at	Denumire indicator	Credite de angajament		Credite bugetare		Angajamente bugetare	Angajamente legale	Plati efectuate	Angajamente legale de platit	Cheltuieli efective
							initiale	definitive	initiale	definitive					
A						B	1	2	3	4	5	6	7	8=6-7	9
						capitale)	8.694.000	8.318.000	2.979.000	207.000	201.624	201.624	44.388	157.236	445.256
			84			PLATI EFECTUATE IN ANII PRECEDENTI SI RECUPERATE IN ANUL CURENT									
			85			Titlul XIX PLATI EFECTUATE IN ANII PRECEDENTI SI RECUPERATE IN ANUL CURENT			-182.610	-740.220	-804.994	-804.994	-804.994		
			85	01		Plati efectuate in anii precedenti si recuperate in anul curent			-182.610	-740.220	-804.994	-804.994	-804.994		
			85	01	01	Plati efectuate in anii precedenti si recuperate in anul curent (SF)			-182.610	-740.220	-804.994	-804.994	-804.994		
5402			01			ALTE SERVICII PUBLICE GENERALE CHELTUIELI CURENTE	726.000	726.000	41.603.000	42.803.000	37.088.941	37.088.941	36.555.032	533.909	36.683.663
			10			TITLUL I CHELTUIELI DE PERSONAL			40.886.030	42.429.910	36.889.071	36.889.071	36.355.162	533.909	36.320.580
			10	01		Cheltuieli salariale in bani			31.670.000	31.350.000	29.826.771	29.826.771	29.826.771		29.718.563
			10	01	01	Salarii de baza			31.000.000	30.680.000	29.176.944	29.176.944	29.176.944		29.068.836
			10	01	12	Indemnizatii platite unor persoane din afara unitatii			29.153.000	28.732.000	27.548.129	27.548.129	27.548.129		27.637.175
			10	01	13	Drepturi de delegare			3.000	3.000					860.421
			10	01	17	Indemnizatii de hrana			20.000	20.000					571.240
			10	01	30	Alte drepturi salariale in bani			1.004.000	1.004.000	857.826	857.826	857.826		649.727
			10	03		Contributii			820.000	921.000	770.989	770.989	770.989		649.727
			10	03	07	Contributia asiguratorie pentru munca			670.000	670.000	649.827	649.827	649.827		649.727
			20			TITLUL II BUNURI SI SERVICII			670.000	670.000	649.827	649.827	649.827		649.727
			20	01		Bunuri si servicii			8.431.030	10.294.910	6.822.537	6.822.537	6.288.628	533.909	6.362.254
			20	01	01	Furnituri de birou			5.040.000	5.920.000	3.896.626	3.896.626	3.504.539	392.087	3.574.786
			20	01	02	Materiale pentru curatenie			255.000	430.000	364.288	364.288	364.288		363.601
			20	01	03	Incalzit, iluminat si forta motrica			51.000	25.000					4
			20	01					340.000	350.000	206.182	206.182	206.182		204.430

Capi- tol	Sub- capi- tol	Pa- ra- graf	Gru- pa / Titlu col	Ali- ne- at	Denumire indicator	Credite de angajament		Credite bugetare		Angajamente bugetare	Angajamente legale	Plati efectuate	Angajamente legale de platit	Cheltuieli efective
						initiale	definitive	initiale	definitive					
A					B									
					1	2	3	4	5	6	7	8=6-7	9	
					dispozitiilor legale			1.000	1.000	105	105	105		105
			20 30		Alte cheltuieli			2.989.030	4.011.910	2.784.021	2.784.021	2.642.199	141.822	2.508.667
			20 30 01		Reclama si publicitate			3.000	3.000					
			20 30 03		Prime de asigurare non-viata			9.000	9.000	6.570	6.570	6.570		5.093
			20 30 04		Chirii			1.275.000	1.175.000	544.228	544.228	544.228		514.784
			20 30 09		Executarea silita a creantelor bugetare			10.000	5.000					
			20 30 30		Alte cheltuieli cu bunuri si servicii			1.692.030	2.819.910	2.233.223	2.233.223	2.091.401	141.822	1.988.790
			50		TITLUL V FONDURI DE REZERVA			500.000	500.000					
			50 04		Fond de rezerva bugetara la dispozitia autoritatilor locale			500.000	500.000					
			59		TITLUL XI ALTE CHELTUIELI			285.000	285.000	239.763	239.763	239.763		239.763
			59 17		Despagubiri civile			1.000	1.000	41	41	41		41
			59 40		Sume aferente persoanelor cu handicap neincadrate									
			70		CHELTUIELI DE CAPITAL			284.000	284.000	239.722	239.722	239.722		239.722
			71		TITLUL XIII ACTIVE NEFINANCIARE			726.000	726.000	552.781	552.781	552.781		363.083
			71 01		Active fixe			726.000	726.000	552.781	552.781	552.781		363.083
			71 01 01		Constructii			726.000	726.000	552.781	552.781	552.781		363.083
			71 01 02		Masini, echipamente si mijloace de transport									2.023
			71 01 03		Mobilier, aparatura biroutica si alte active corporale			198.000	265.270	197.960	197.960	197.960		183.069
			71 01 30		Alte active fixe (inclusiv reparatii capitale)			255.000	263.930	162.991	162.991	162.991		104.955
			84		PLATI EFECTUATE IN ANII PRECEDENTI SI RECUPERATE IN ANUL CURENT			273.000	196.800	191.830	191.830	191.830		73.036
			85		Titlul XIX PLATI EFECTUATE IN ANII			-9.030	-352.910	-352.911	-352.911	-352.911		

Capi- tol	Sub- capi- tol	Pa- ra- gra- ful	Gru- pa / Titlu	Ar- ti- col	Ali- ne- at	Denumire indicator	Credite de angajament		Credite bugetare		Angajamente bugetare	Angajamente legale	Plati efectuate	Angajamente legale de platit	Cheltuieli efective	
							initiale	definitive	initiale	definitive						
A						B	1	2	3	4	5	6	7	8=6-7	9	
						PRECEDENTI SI RECUPERATE										
						IN ANUL CURENT										
	85	01				Plati efectuate in anii precedenti si recuperate in anul curent			-9.030	-352.910	-352.911	-352.911	-352.911			
	85	01	01			Plati efectuate in anii precedenti si recuperate in anul curent (SF)			-9.030	-352.910	-352.911	-352.911	-352.911			
5502	TRANZACTII PRIVIND DATORIA PUBLICA SI IMPRUMUTURI															
	01					CHELTUIELI CURENTE			13.845.000	13.845.000	12.006.698	12.006.698	12.006.698		12.012.059	
	30					TITLUL III DOBANZI			13.845.000	13.845.000	12.006.698	12.006.698	12.006.698		12.012.059	
	30	01				Dobanzi aferente datoriei publice interne			3.145.000	3.145.000	2.439.032	2.439.032	2.439.032		2.444.293	
	30	01	01			Dobanzi aferente datoriei publice interne directe			3.145.000	3.145.000	2.439.032	2.439.032	2.439.032		2.444.293	
	30	02				Dobanzi aferente datoriei publice externe			10.700.000	10.700.000	9.567.666	9.567.666	9.567.666		9.567.766	
	30	02	01			Dobanzi, aferente datoriei publice externe directe			10.700.000	10.700.000	9.567.666	9.567.666	9.567.666		9.567.766	
6000	02	Partea II-a APARARE, ORDINE PUBLICA SI SIGURANTA NATIONALA														
6002	APARARE															
	01					CHELTUIELI CURENTE			300.000	500.000	384.568	384.568	365.096		573.397	
	20					TITLUL II BUNURI SI SERVICII			300.000	500.000	384.568	384.568	365.096		495.209	
	20	01				Bunuri si servicii			300.000	500.000	384.568	384.568	365.096		495.209	
	20	01	01			Furnituri de birou			130.000	254.000	150.306	150.306	145.281		150.921	
	20	01	02			Materiale pentru curatenie			24.000	43.000	40.759	40.759	40.759		40.759	
	20	01	03			Incalzit, iluminat si forta motrica			10.000	5.000						
	20	01	04			Apa, canal si salubritate			50.000	80.000	62.842	62.842	62.842		64.110	
	20	01							3.000	10.000	3.685	3.685	3.685		3.685	

Capi- tol	Sub- capi- tol	Pa- ra- graf	Gru- pa / Titlu col	Ali- ne- at	Denumire indicator	Credite de angajament		Credite bugetare		Angajamente bugetare	Angajamente legale	Plati efectuate	Angajamente legale de platit	Cheltuieli efective
						initiale	definitive	initiale	definitive					
A					B	1	2	3	4	5	6	7	8=6-7	9
	20	01	05		Carburanti si lubrifianti			3.000	6.000	754	754	754		6.504
	20	01	06		Piese de schimb			2.000	10.000	6.565	6.565	6.565		6.565
	20	01	08		Posta, telecomunicatii, radio, tv, internet			9.000	20.000	9.889	9.889	6.935	2.954	7.214
	20	01	09		Materiale si prestari de servicii cu caracter functional			14.000	40.000	6.222	6.222	5.925	297	5.497
	20	01	30		Alte bunuri si servicii pentru intretinere si functionare			15.000	40.000	19.590	19.590	17.816	1.774	16.587
	20	04			Medicamente si materiale sanitare			7.000	4.000					
	20	04	02		Materiale sanitare			4.000	2.000					
	20	04	04		Dezinfectanti			3.000	2.000					
	20	05			Bunuri de natura obiectelor de inventar			10.000	5.000	649	649	649		128.167
	20	05	30		Alte obiecte de inventar			10.000	5.000	649	649	649		128.167
	20	30			Alte cheltuieli			153.000	237.000	233.613	233.613	219.166	14.447	216.121
	20	30	03		Prime de asigurare non-viata			7.000	3.000	2.837	2.837	2.837		1.248
	20	30	30		Alte cheltuieli cu bunuri si servicii			146.000	234.000	230.776	230.776	216.329	14.447	214.873
	70				CHELTUIELI DE CAPITAL									
	71				TITLUL XIII ACTIVE NEFINANCIARE									
	71	01			Active fixe									
	71	01	03		Mobilier, aparatura birou si alte active corporale									
	71	01	30		Alte active fixe (inclusiv reparatii capitale)									
6102					ORDINE PUBLICA SI SIGURANTA NATIONALA	7.115.000	7.350.000	41.715.000	43.895.000	40.532.394	40.532.394	40.532.394		47.650.981
	01				CHELTUIELI CURENTE			39.000.000	42.365.000	39.227.135	39.227.135	39.227.135		35.720.086
	10				TITLUL I CHELTUIELI DE PERSONAL			29.500.000	30.071.000	28.377.685	28.377.685	28.377.685		27.263.719
	10	01			Cheltuieli salariale in bani	25.700.000		25.700.000	26.521.000	24.980.455	24.980.455	24.980.455		23.892.283

Capi- tol	Sub- capi- tol	Pa- ra- graf	Gru- pa / Titlu	Ar- ti- col	Ali- ne- at	Denumire indicator	Credite de angajament		Credite bugetare		Angajamente bugetare	Angajamente legale	Plati efectuate	Angajamente legale de platit	Cheltuieli efective
							initiale	definitive	initiale	definitive					
A						B	1	2	3	4	5	6	7	8=6-7	9
						PRECEDENTI SI RECUPERATE IN ANUL CURENT									
	85	01				Plati efectuate in anii precedenti si recuperate in anul curent				-670.000	-701.816	-701.816	-701.816		
	85	01				Plati efectuate in anii precedenti si recuperate in anul curent (SF)				-670.000	-701.816	-701.816	-701.816		
6500	02					Partea II-a CHELTUIELI SOCIAL-CULTURALE	228.318.110	202.351.730	713.170.190	686.782.130	604.115.833	607.958.487	592.565.752	15.392.735	603.220.829
6502						INVATAMANT	22.245.490	32.302.110	348.548.480	294.678.890	260.741.823	260.741.823	251.009.069	9.732.754	237.686.575
	01					CHELTUIELI CURENTE			331.038.450	272.345.260	240.306.648	240.306.648	237.063.277	3.243.371	226.087.309
	20					TITLUL II BUNURI SI SERVICII			228.236.240	146.022.890	126.947.132	126.947.132	123.703.761	3.243.371	113.024.019
	20	01				Bunuri si servicii	84.526.950		84.526.950	90.574.820	80.820.172	80.820.172	80.820.172		79.667.454
	20	01	01			Furnituri de birou	1.929.830		1.929.830	1.840.260	1.456.166	1.456.166	1.456.166		1.332.344
	20	01	02			Materiale pentru curatenie	4.561.300		4.561.300	4.419.290	4.071.012	4.071.012	4.071.012		3.785.200
	20	01	03			Incalziti, iluminati si forta motrica	16.406.330		16.406.330	17.555.310	14.560.648	14.560.648	14.560.648		14.495.600
	20	01	04			Apa, canal si salubritate	2.100.990		2.100.990	2.047.530	1.603.191	1.603.191	1.603.191		1.602.640
	20	01	05			Carburanti si lubrifianti	44.300		44.300	59.300	44.893	44.893	44.893		24.505
	20	01	06			Piese de schimb	20.000		20.000	15.000	12.019	12.019	12.019		5.068
	20	01	07			Transport	185.670		185.670	132.010	100.470	100.470	100.470		101.037
	20	01	08			Posta, telecomunicatii, radio, tv, internet	4.522.860		4.522.860	4.689.900	4.092.083	4.092.083	4.092.083		4.056.278
	20	01	09			Materiale si prestari de servicii cu caracter functional	10.206.800		10.206.800	10.179.760	9.211.447	9.211.447	9.211.447		9.109.774
	20	01	30			Alte bunuri si servicii pentru intretinere si functionare	44.548.870		44.548.870	49.636.460	45.668.243	45.668.243	45.668.243		45.155.008
	20	02				Reparatii curente	29.889.300		29.889.300	3.889.300	2.620.886	2.620.886	2.620.886		111.860
	20	03				Hrana	964.460		964.460	1.141.530	571.471	571.471	571.471		569.926
	20	03	01			Hrana pentru oameni	964.460		964.460	1.141.530	571.471	571.471	571.471		569.926

Capi- tol	Sub- capi- tol graf	Pa- ra- gra- ful	Ar- ti- col	Ali- ne- at	Denumire indicator	Credite de angajament		Credite bugetare		Angajamente bugetare	Angajamente legale	Plati efectuate	Angajamente legale de platit	Cheltuieli efective
						initiale	definitive	initiale	definitive					
A					B	1	2	3	4	5	6	7	8=6-7	9
20	04				Medicamente si materiale sanitare			579.980	984.560	740.910	740.910	740.910		615.487
20	04	01			Medicamente			64.000	61.000	44.256	44.256	44.256		43.268
20	04	02			Materiale sanitare			232.000	370.260	281.867	281.867	281.867		246.856
20	04	04			Dezinfectanti			283.980	553.300	414.787	414.787	414.787		325.363
20	05				Bunuri de natura obiectelor de inventar			75.814.040	9.637.450	8.887.859	8.887.859	8.887.859		3.447.690
20	05	01			Uniforme si echipament			203.000	94.500	80.965	80.965	80.965		10.000
20	05	03			Lenjerie si accesorii de pat			227.040	146.800	129.568	129.568	129.568		25.480
20	05	30			Alte obiecte de inventar			75.384.000	9.396.150	8.677.326	8.677.326	8.677.326		3.412.210
20	06				Deplasari, detasari, transferari			226.670	184.520	122.660	122.660	122.660		106.939
20	06	01			Deplasari interne, detasari, transferari			216.670	174.520	122.660	122.660	122.660		106.939
20	06	02			Deplasari in strainatate			10.000	10.000					
20	11				Carti, publicatii si materiale documentare			292.890	273.530	226.830	226.830	226.830		66.283
20	12				Consultanta si expertiza			15.000	11.000	3.000	3.000	3.000		3.000
20	13				Pregatire profesionala			2.128.070	1.556.560	1.118.718	1.118.718	1.118.718		1.148.286
20	14				Protectia muncii			441.200	326.000	284.860	284.860	284.860		244.644
20	30				Alte cheltuieli			33.357.680	37.443.620	31.549.766	31.549.766	30.305.357	1.244.409	27.042.450
20	30	04			Chirii			1.924.500	3.383.470	2.281.441	2.281.441	2.281.441		2.281.441
20	30	30			Alte cheltuieli cu bunuri si servicii			31.433.180	34.060.150	29.268.325	29.268.325	28.023.916	1.244.409	24.761.009
55					TITLUL VII ALTE TRANSFERURI			26.991.000	27.541.000	27.527.217	27.527.217	27.527.217		27.527.217
55	01				A. Transferuri interne			26.991.000	27.541.000	27.527.217	27.527.217	27.527.217		27.527.217
55	01	63			Finantarea invatamantului particular sau confesional acreditat			26.991.000	27.541.000	27.527.217	27.527.217	27.527.217		27.527.217
57					TITLUL VIII ASISTENTA SOCIALA			16.670.210	12.366.680	4.960.376	4.960.376	4.960.376		4.651.969
57	02				Ajutoare sociale			16.670.210	12.366.680	4.960.376	4.960.376	4.960.376		4.651.969
57	02	01			Ajutoare sociale in numerar			4.240.000	3.918.000	2.838.741	2.838.741	2.838.741		2.849.205
57	02	02			Ajutoare sociale in natura			10.879.000	7.520.000	2.009.211	2.009.211	2.009.211		1.753.014

Capi- tol	Sub- capi- tol	Pa- ra- graf	Gru- pa / Titlu col	Ar- ti- col	Ali- ne- at	Denumire indicator	Credite de angajament		Credite bugetare		Angajamente bugetare	Angajamente legale	Plati efectuate	Angajamente legale de platit	Cheltuieli efective
							initiale	definitive	initiale	definitive					
A							1	2	3	4	5	6	7	8=6-7	9
	57	02	03			Tichete de cresa si tichete sociale pentru gradinita			18.000	18.000	14.200	14.200	14.200		14.200
	57	02	05			Suport alimentar			1.533.210	910.680	98.224	98.224	98.224		98.224
	59					TITLUL XI ALTE CHELTUIELI			59.141.000	86.414.690	80.871.923	80.871.923	80.871.923		80.884.104
	59	01				Burse			59.141.000	86.414.690	80.871.923	80.871.923	80.871.923		80.884.104
	70					CHELTUIELI DE CAPITAL			17.652.490	22.538.110	20.639.517	20.639.517	20.639.517	6.489.383	11.599.266
	71					TITLUL XIII ACTIVE NEFINANCIARE			17.652.490	22.538.110	20.639.517	20.639.517	20.639.517	6.489.383	11.599.266
	71	01				Active fixe			17.652.490	22.538.110	20.639.517	20.639.517	20.639.517	6.489.383	11.599.266
	71	01	01			Construcții			9.523.000	10.841.000	10.370.436	10.370.436	10.370.436	5.844.403	5.299.586
	71	01	02			Masini, echipamente si mijloace de transport			232.000	197.000	173.796	173.796	173.796		751.406
	71	01	03			Mobilier, aparatura birotica si alte active corporale			3.272.550	5.225.580	4.923.474	4.923.474	4.923.474		3.123.689
	71	01	30			Alte active fixe (inclusiv reparatii capitale)			4.624.940	6.274.530	5.171.811	5.171.811	5.171.811	644.980	2.424.585
	84					PLATI EFECTUATE IN ANII PRECEDENTI SI RECUPERATE IN ANUL CURENT			-142.460	-204.480	-204.342	-204.342	-204.342		
	85					Titlul XIX PLATI EFECTUATE IN ANII PRECEDENTI SI RECUPERATE IN ANUL CURENT			-142.460	-204.480	-204.342	-204.342	-204.342		
	85	01				Plati efectuate in anii precedenti si recuperate in anul curent			-142.460	-204.480	-204.342	-204.342	-204.342		
	85	01	01			Plati efectuate in anii precedenti si recuperate in anul curent (SF)			-142.460	-204.480	-204.342	-204.342	-204.342		
6602	01					SANATATE			47.084.000	47.267.190	45.036.846	45.036.846	45.036.846	73.483	54.934.333
	10					CHELTUIELI CURENTE			45.864.000	46.594.190	44.579.853	44.579.853	44.579.853		46.582.559
						TITLUL I CHELTUIELI DE PERSONAL			24.156.000	27.921.000	27.034.277	27.034.277	27.034.277		27.283.384

Capi- tol	Sub- capi- tol	Pa- ra- graf	Gru- pa/ Titlu	Ar- ti- col	Ali- ne- at	Denumire indicator	Credite de angajament		Credite bugetare		Angajamente bugetare	Angajamente legale	Plati efectuate	Angajamente legale de platit	Cheltuieli efective
							initiale	definitive	initiale	definitive					
A						B	1	2	3	4	5	6	7	8=6-7	9
						Cheltuieli salariale in bani			23.539.000	27.306.000	26.470.908	26.470.908	26.470.908		26.723.024
						Salarii de baza			19.483.000	22.100.000	21.267.701	21.267.701	21.267.701		21.222.747
						Sporuri pentru conditii de munca			7.000	7.000	6.619	6.619	6.619		6.696
						Indemnizatii platite unor persoane din afara unitatii									
						Indemnizatii de hrana			3.000.000	4.150.000	4.149.920	4.149.920	4.149.920		4.450.050
						Contributii			1.049.000	1.049.000	1.046.668	1.046.668	1.046.668		1.043.531
						Contributia asiguratorie pentru munca			617.000	615.000	563.369	563.369	563.369		560.360
						TITLUL II BUNURI SI SERVICII			617.000	615.000	563.369	563.369	563.369		560.360
						Bunuri si servicii			21.600.000	10.537.690	9.662.283	9.662.283	9.662.283		11.415.882
						Furnituri de birou			7.385.000	2.828.690	2.723.008	2.723.008	2.723.008		3.001.720
						Materiale pentru curatenie			160.000	90.000	86.673	86.673	86.673		87.818
						Incalzit, iluminat si forta motrica			185.000	94.000	93.820	93.820	93.820		212.265
						Apa, canal si salubritate			3.025.000	1.156.580	1.146.113	1.146.113	1.146.113		1.146.113
						Carburanti si lubrifianti			880.000	63.110	59.284	59.284	59.284		59.284
						Piese de schimb			150.000	150.000	111.129	111.129	111.129		132.753
						Posta, telecomunicatii, radio, tv, internet									145.952
						Materiale si prestari de servicii cu caracter functional			240.000	145.000	133.231	133.231	133.231		133.231
						Alte bunuri si servicii pentru intretinere si functionare			460.000	80.000	79.540	79.540	79.540		118.812
						Reparatii curente.			2.285.000	1.050.000	1.013.218	1.013.218	1.013.218		965.492
						Hrana			870.000	330.000	327.255	327.255	327.255		327.255
						Hrana pentru oameni			60.000	15.000	14.948	14.948	14.948		19.836
						Medicamente si materiale sanitare			60.000	15.000	14.948	14.948	14.948		19.836
						Medicamente			2.887.000	1.536.000	1.449.315	1.449.315	1.449.315		3.339.346
									160.000	20.000	15.721	15.721	15.721		22.298

Capi- tol	Sub- capi- tol	Pa- ra- graf	Gru- pa / Titlu	Ar- ti- col	Ali- ne- at	Denumire indicator	Credite de angajament		Credite bugetare		Angajamente bugetare	Angajamente legale	Plati efectuate	Angajamente legale de platit	Cheltuieli efective
							initiale	definitive	initiale	definitive					
A						B	1	2	3	4	5	6	7	8=6-7	9
	20	04	02			Materiale sanitare	1.867.000		1.156.000	1.154.401	1.154.401	1.154.401	1.154.401	2.912.810	
	20	04	03			Reactivi	160.000		160.000	118.557	118.557	118.557	118.557	91.182	
	20	04	04			Dezinfectanti	700.000		200.000	160.636	160.636	160.636	160.636	313.056	
	20	05				Bunuri de natura obiectelor de inventar.	665.000		335.000	93.275	93.275	93.275	93.275	68.784	
	20	05	01			Uniforme si echipament	140.000		110.000	29.759	29.759	29.759	29.759		
	20	05	03			Lenjerie si accesorii de pat									
	20	05	30			Alte obiecte de inventar	525.000		225.000	63.516	63.516	63.516	63.516	68.284	
	20	09				Materiale de laborator	297.000		297.000	171.703	171.703	171.703	171.703	500	
	20	11				Carti, publicatii si materiale documentare	50.000		50.000	7.500	7.500	7.500	7.500	186.645	
	20	30				Alte cheltuieli	9.386.000		5.146.000	4.875.279	4.875.279	4.875.279	4.875.279	7.500	
	20	30	03			Prime de asigurare non-viata	160.000		160.000	102.846	102.846	102.846	102.846	4.464.796	
	20	30	04			Chirii	2.296.000		2.466.000	2.459.232	2.459.232	2.459.232	2.459.232	102.846	
	20	30	30			Alte cheltuieli cu bunuri si servicii	6.930.000		2.520.000	2.313.201	2.313.201	2.313.201	2.313.201	2.459.232	
	51					TITLUL VI TRANSFERURI INTRE UNITATI ALE ADMINISTRATIEI PUBLICE								1.902.718	
	51	01				Transferuri curente	8.027.500		7.667.500	7.825.637	7.825.637	7.825.637	7.825.637	7.825.637	
	51	01	46			Transferuri din bugetele locale pentru finantarea cheltuielilor curente din domeniul sanatatii	7.667.500		7.667.500	7.666.043	7.666.043	7.666.043	7.666.043	7.666.043	
	51	02				Transferuri de capital	360.000		360.000	159.594	159.594	159.594	159.594	7.666.043	
	51	02	28			Transferuri din bugetele locale pentru finantarea cheltuielilor de capital din domeniul sanatatii	108.000		108.000	159.594	159.594	159.594	159.594	159.594	
	59					TITLUL XI ALTE CHELTUIELI								57.656	
	59	40				Sume aferente persoanelor cu handicap neincadrate	108.000		108.000	57.656	57.656	57.656	57.656	57.656	

Capi- tol	Sub- capi- tol	Pa- ra- graf	Gru- pa / Titlu	Ali- ne- at	Denumire indicator	Credite de angajament		Credite bugetare		Angajamente bugetare	Angajamente legale	Plati efectuate	Angajamente legale de platit	Cheltuieli efective
						initiale	definitive	initiale	definitive					
A					B					5	6	7	8=6-7	9
	70				CHELTUIELI DE CAPITAL	1.220.000	6.220.000	1.220.000	998.000	994.865	1.068.348	994.865	73.483	8.351.774
	71				TITLUL XIII ACTIVE NEFINANCIARE	1.220.000	6.220.000	1.220.000	998.000	994.865	1.068.348	994.865	73.483	8.351.774
	71	01			Active fixe	1.220.000	6.220.000	1.220.000	998.000	994.865	1.068.348	994.865	73.483	8.351.774
	71	01	01		Constructii		5.000.000							574.456
	71	01	02		Masini, echipamente si mijloace de transport	996.000	996.000	996.000	996.000	994.865	994.865	994.865		7.463.584
	71	01	03		Mobilier, aparatura birotica si alte active corporale									142.421
	71	01	30		Alte active fixe	224.000	224.000	224.000	2.000		73.483		73.483	171.313
	84				(inclusiv reparatii capitale)									
	85				PLATI EFECTUATE IN ANII PRECEDENTI SI RECUPERATE IN ANUL CURENT									
	85				Titlul XIX PLATI EFECTUATE IN ANII PRECEDENTI SI RECUPERATE									
	85	01			IN ANUL CURENT									
	85	01	01		Plati efectuate in anii precedenti si recuperate in anul curent									
	85	01	01		Plati efectuate in anii precedenti si recuperate in anul curent (SF)									
6702					CULTURA, RECREERE SI RELIGIE	166.239.000	132.242.000	99.676.710	122.781.050	96.296.244	100.065.415	95.803.325	4.262.090	111.289.439
	01				CHELTUIELI CURENTE			85.202.710	113.556.050	88.539.448	88.539.448	88.052.142	487.306	80.202.088
	10				TITLUL I CHELTUIELI DE PERSONAL			10.976.470	11.128.470	8.470.828	8.470.828	8.470.828		8.293.820
	10	01			Cheltuieli salariale in bani			10.717.300	10.869.300	8.286.938	8.286.938	8.286.938		8.113.115
	10	01	01		Salarii de baza			8.866.740	9.013.740	6.986.638	6.986.638	6.986.638		6.845.194
	10	01	05		Sporuri pentru conditii de munca			1.179.000	1.179.000	781.605	781.605	781.605		765.928
	10	01	06		Alte sporuri			60.000	65.000	55.630	55.630	55.630		54.512
	10	01	17		Indemnizatii de hrana			357.330	357.330	253.366	253.366	253.366		247.323

Capi- tol	Sub- capi- tol	Pa- ra- gra- f	Ar- ti- col	Ali- ne- at	Denumire indicator	Credite de angajament		Credite bugetare		Angajamente bugetare	Angajamente legale	Plati efectuate	Angajamente legale de platit	Cheltuieli efective
						initiale	definitive	initiale	definitive					
A					B									
					1	2	3	4	5	6	7	8=6-7	9	
10	01	30			Alte drepturi salariale in bani			254.230	254.230	209.699	209.699	209.699	8=6-7	200.158
10	03				Contributii			259.170	259.170	183.890	183.890	183.890		180.705
10	03	07			Contributia asiguratorie pentru munca			259.170	259.170	183.890	183.890	183.890		180.705
20					TITLUL II BUNURI SI SERVICII			69.514.240	96.115.580	73.923.414	73.923.414	73.436.108	487.306	65.522.605
20	01				Bunuri si servicii			55.140.050	79.021.780	61.104.360	61.104.360	60.618.526	485.834	28.786.122
20	01	01			Furnituri de birou			1.370	39.460	1.361	1.361	1.361		62.243
20	01	02			Materiale pentru curatenie				30.950	17.570	17.570	17.570		57.805
20	01	03			Incalzit, iluminat si forta motrica			600.000	1.067.400	943.270	943.270	943.270		894.390
20	01	04			Apa, canal si salubritate			3.000.000	6.758.700	6.357.440	6.357.440	6.357.440		4.935.349
20	01	05			Carburanti si lubrifianti			200.000	243.000	191.596	191.596	187.949	3.647	176.425
20	01	06			Piese de schimb				8.400	4.320	4.320	4.320		44.014
20	01	08			Posta, telecomunicatii, radio, tv, internet			137.680	151.180	150.075	150.075	150.075		130.424
20	01	09			Materiale si prestari de servicii cu caracter functional				46.246.290	33.841.958	33.841.958	33.730.080	111.878	12.272.374
20	01	30			Alte bunuri si servicii pentru intretinere si functionare			16.857.000	24.476.400	19.596.770	19.596.770	19.226.461	370.309	10.213.098
20	02				Reparatii curente			7.000.000	8.221.000	7.019.177	7.019.177	7.019.177		89.774
20	04				Medicamente si materiale sanitare			160.000	160.000					4.205
20	04	02			Materiale sanitare			160.000	160.000					4.205
20	04	04			Dezinfectanti									
20	05				Bunuri de natura obiectelor de inventar			6.270.000	6.299.000	5.374.950	5.374.950	5.374.950		36.303.205
20	05	01			Uniforme si echipament									320.742
20	05	30			Alte obiecte de inventar			6.270.000	6.299.000	5.374.950	5.374.950	5.374.950		35.982.463
20	11				Carti, publicatii si materiale documentare									
20	12				Consultanta si expertiza			119.190	289.390	122.538	122.538	122.538		2.207
														100.910

Capi- tol	Sub- capi- tol	Pa- ra- graf	Gru- pa / Titlu col	Ali- ne- at	Denumire indicator	Credite de angajament		Credite bugetare		Angajamente legale de platit	Plati efectuate	Angajamente legale	9	
						1	2	3	4					5
			A		B									
			20	01	09	internet			199.000	282.000	154.612	147.612	7.000	147.612
			20	01	30	Materiale si prestari de servicii cu caracter functional			1.610.000	1.726.000	755.502	693.461	62.041	463.162
			20	01	30	Alte bunuri si servicii pentru intretinere si functionare			16.009.000	14.709.000	12.719.496	12.293.835	425.661	12.088.708
			20	02		Reparatii curente			4.816.000	6.399.000	5.851.578	5.631.007	220.571	5.631.008
			20	03		Hrana			6.110.000	5.901.000	4.859.330	4.414.985	444.345	4.642.111
			20	03	01	Hrana pentru oameni			6.110.000	5.901.000	4.859.330	4.414.985	444.345	4.642.111
			20	04		Medicamente si materiale sanitare			2.106.000	2.247.000	1.022.639	984.003	38.636	861.550
			20	04	01	Medicamente			1.830.000	1.944.000	926.576	888.192	38.384	736.528
			20	04	02	Materiale sanitare			276.000	303.000	96.063	95.811	252	125.022
			20	05		Bunuri de natura obiectelor de inventar			2.181.000	2.223.000	384.887	380.433	4.454	1.140.862
			20	05	01	Uniforme si echipament			890.000	887.000	111.192	111.192		429.026
			20	05	03	Lenjerie si accesorii de pat			301.000	406.000				200.240
			20	05	30	Alte obiecte de inventar			990.000	930.000	273.695	269.241	4.454	511.596
			20	06		Deplasari, detasari, transferari			12.000	12.000	1.490	1.490		1.490
			20	06	01	Deplasari interne, detasari, transferari			12.000	12.000	1.490	1.490		1.490
			20	11		Carti, publicatii si materiale documentare			36.000	46.000	3.368	3.368		3.368
			20	13		Pregatire profesionala			230.000	210.000	123.746	123.745	1	123.746
			20	30		Alte cheltuieli			974.000	737.000	514.208	514.208		511.228
			20	30	04	Chirii			133.000	146.000	69.900	69.900		69.900
			20	30	30	Alte cheltuieli cu bunuri si servicii			841.000	591.000	444.308	444.308		441.328
			57			TITLUL VIII ASISTENTA SOCIALA			57.741.000	60.241.000	59.164.666	59.164.666		59.226.007
			57	02		Ajutoare sociale			57.741.000	60.241.000	59.164.666	59.164.666		59.226.007
			57	02	01	Ajutoare sociale in numerar			57.627.000	60.051.000	59.138.857	59.138.857		59.104.414
			57	02	02	Ajutoare sociale in natura			114.000	190.000	25.809	25.809		121.593

Capi- tol	Sub- pa- ra- graf	Gru- pa / Titlu col	Ar- ti- col	Ali- ne- at	Denumire indicator	Credite de angajament		Credite bugetare		Angajamente bugetare	Angajamente legale	Plati efectuate	Angajamente legale de platit	Cheltuieli efective				
						initiale	definitive	initiale	definitive									
A					B					1	2	3	4	5	6	7	8=6-7	9
	58				TITLUL X PROIECTE CU FINANTARE DIN FONDURI EXTERNE NERAMBURSABILE CADRULUI FINANCIAR 2014-2020	2.500.000	1.268.000	2.500.000	1.268.000	448.076	448.076	448.076	448.076	455.312				
	58	02			Programe din Fondul Social European (FSE)	2.500.000	1.268.000	2.500.000	1.268.000	448.076	448.076	448.076	448.076	455.312				
	58	02	01		Finantarea nationala	60.000	65.000	60.000	65.000	59.182	59.182	59.182	59.182	60.803				
	58	02	02		Finantarea externa nerambursabila	2.440.000	1.203.000	2.440.000	1.203.000	388.894	388.894	388.894	388.894	394.509				
	70				CHELTUIELI DE CAPITAL	36.113.620	30.319.620	8.620.000	7.852.000	2.658.870	2.658.870	2.658.870	2.658.870	496.729				
	71				TITLUL XIII ACTIVE NEFINANCIARE	36.113.620	30.319.620	8.620.000	7.852.000	2.658.870	2.658.870	2.658.870	2.658.870	496.729				
	71	01			Active fixe	36.113.620	30.319.620	8.620.000	7.852.000	2.658.870	2.658.870	2.658.870	2.658.870	496.729				
	71	01	01		Constructii	33.691.620	27.520.620	6.202.000	5.053.000	2.171.789	2.171.789	2.171.789	2.171.789	496.729				
	71	01	02		Masini, echipamente si mijloace de transport	1.113.000	1.317.000	1.109.000	1.317.000	179.953	179.953	179.953	179.953	297.719				
	71	01	03		Mobilier, aparatura birotica si alte active corporale	778.000	778.000	778.000	778.000	14.988	14.988	14.988	14.988	199.010				
	71	01	30		Alte active fixe (inclusiv reparatii capitale)	531.000	704.000	531.000	704.000	292.140	292.140	292.140	292.140					
	84				PLATI EFECTUATE IN ANII PRECEDENTI SI RECUPERATE IN ANUL CURENT					-2.552.780	-2.552.780	-2.552.780	-2.552.780					
	85				Titlul XIX PLATI EFECTUATE IN ANII PRECEDENTI SI RECUPERATE IN ANUL CURENT					-2.552.780	-2.552.780	-2.552.780	-2.552.780					
	85	01			Plati efectuate in anii precedenti si recuperate in anul curent					-2.552.780	-2.552.780	-2.552.780	-2.552.780					
	85	01	01		Plati efectuate in anii precedenti si recuperate in anul curent (SF)					-2.552.780	-2.552.780	-2.552.780	-2.552.780					
7000	02				Partea IV-a SERVICII SI DEZVOLTARE PUBLICA, LOCUINTE, MEDIU SI APE	234.467.830	362.759.130	257.214.830	375.523.970	113.969.388	115.713.804	101.204.684	14.509.120	200.213.428				

Capi- tol	Sub- capi- tol	Pa- ra- graf	Gru- pa / Titlu	Ar- ti- col	Ali- ne- at	Denumire indicator	Credite de angajament		Credite bugetare		Angajamente legale	Plati efectuate	Angajamente legale de platit	Cheltuieli efective	
							initiale	definitive	initiale	definitive					
A						B	1	2	3	4	5	6	7	8-6-7	9
7002						LOCUINTE, SERVICII SI DEZVOLTARE PUBLICA	42.616.830	174.535.130	121.685.830	118.689.970	-34.963.519	-47.655.052	14.386.598	43.191.379	
	01					CHELTUIELI CURENTE			12.955.000	34.544.780	29.184.514	28.682.350	502.164	24.344.621	
	10					TITLUL I CHELTUIELI DE PERSONAL			653.000	653.000	652.732	652.732		432.816	
	10	01				Cheltuieli salariale in bani			639.110	639.110	638.848	638.848		423.426	
	10	01	01			Salarii de baza			614.240	614.240	614.043	614.043		409.925	
	10	01	05			Sporuri pentru conditii de munca			1.800	1.800	1.739	1.739		932	
	10	01	17			Indemnitatii de hrana			23.070	23.070	23.066	23.066		12.569	
	10	03				Contributii			13.890	13.890	13.884	13.884		9.390	
	10	03	07			Contributia asiguratorie pentru munca			13.890	13.890	13.884	13.884		9.390	
	20					TITLUL II BUNURI SI SERVICII			10.587.000	12.176.780	-8.726.634	8.224.470	502.164	4.080.329	
	20	01				Bunuri si servicii			5.189.250	4.859.250	2.952.452	2.950.964	1.488	2.192.004	
	20	01	01			Furnituri de birou			1.000	1.000	268	268		34.739	
	20	01	03			Incalzi, iluminat si forta motrica			2.200.000	2.200.000	1.532.558	1.532.558		1.252.291	
	20	01	04			Apa, canal si salubritate			600.000	600.000	341.193	341.193		251.098	
	20	01	05			Carburanti si lubrifianti								3.600	
	20	01	08			Posta, telecomunicatii, radio, tv, internet			17.500	17.500	13.056	13.056		10.972	
	20	01	09			Materiale si prestari de servicii cu caracter functional			14.000	14.000	8.626	8.626		9.631	
	20	01	30			Alte bunuri si servicii pentru intretinere si functionare			2.356.750	2.026.750	1.056.751	1.055.263	1.488	629.673	
	20	02				Reparatii curente			320.000	500.000					
	20	14				Protectia muncii			1.750	1.750					
	20	30				Alte cheltuieli			5.076.000	6.815.780	5.774.182	5.273.506	500.676	1.888.325	
	20	30	03			Prime de asigurare non-viata			1.000	1.000	160	160		134	
	20	30	30			Alte cheltuieli cu bunuri si servicii			5.075.000	6.814.780	5.774.022	5.273.346	500.676	1.888.191	
	30					TITLUL III DOBANZI			55.000	55.000	55.000	55.000		81.328	

Capi- tol	Sub- capi- tol	Pa- ra- graf	Gru- pa / Titlu	Ar- ti- col	Ali- ne- at	Denumire indicator	Credite de angajament		Credite bugetare		Angajamente bugtare	Angajamente legale	Plati efectuate	Angajamente legale de platit	Cheltuieli efective					
							initiale	definitive	initiale	definitive										
A						B						1	2	3	4	5	6	7	8-6-7	9
	30	01				Dobanzi aferente datoriei publice interne				55.000	55.000	55.000	55.000	55.000	81.328					
	30	01	02			Dobanzi aferente creditelor interne garantate				55.000	55.000	55.000	55.000	55.000	81.328					
	51					TITLUL VI TRANSFERURI INTRE UNITATI ALE ADMINISTRATIEI PUBLICE														
	51	02				Transferuri de capital				20.000.000	20.000.000	19.750.148	19.750.148	19.750.148	19.750.148					
	51	02	29			Alte transferuri de capital catre instituti publice				20.000.000	20.000.000	19.750.148	19.750.148	19.750.148	19.750.148					
	59					TITLUL XI ALTE CHELTUIELI				1.660.000	1.660.000									
	59	35				Sume alocate pentru sprijinirea construirii de locuinte				1.660.000	1.660.000									
	70					CHELTUIELI DE CAPITAL				42.616.830	174.535.130	159.441.130	13.831.958	1.642.589	7.633.380					
	71					TITLUL XIII ACTIVE NEFINANCIARE				42.616.830	44.539.830	29.445.830	13.831.958	1.642.589	7.633.380					
	71	01				Active fixe				16.000.140	16.812.140	1.718.140	1.239.804	914.017	3.359.085					
	71	01	01			Constructii				1.892.000	1.456.000	698.000	629.123	315.195	2.704.648					
	71	01	02			Masini, echipamente si mijloace de transport				310.310	322.310	322.310	200.427	199.242	324.731					
	71	01	30			Alte active fixe (inclusiv reparatii capitale)				13.797.830	15.033.830	697.830	410.254	55.527	329.706					
	71	03				Reparatii capitale aferente activelor fixe				26.616.690	27.727.690	27.727.690	12.592.154	728.572	4.274.295					
	72					TITLUL XIV ACTIVE FINANCIARE				129.995.300	129.995.300									
	72	01				Active financiare				129.995.300	129.995.300									
	72	01	01			Participare la capitalul social al societatilor comerciale				129.995.300	129.995.300									
	79					OPERATIUNI FINANCIARE				74.700.000	74.700.000	72.016.672	72.016.672	72.016.672	11.213.378					
	81					TITLUL XVII RAMBURSARI DE CREDITE				74.700.000	74.700.000	72.016.672	72.016.672	72.016.672	11.213.378					

Capi- tol	Sub- capi- tol	Pa- ra- graf	Gru- pa / Titlu	Ar- ti- col	Ali- ne- at	Denumire indicator	Credite de angajament		Credite bugetare		Angajamente bugetare	Angajamente legale	Plati efectuate	Angajamente legale de platit	Cheltuieli efective
							initiale	definitive	initiale	definitive					
A						B	1	2	3	4	5	6	7	8=6-7	9
			81	01		Rambursari de credite externe			51.000.000	51.000.000	49.750.653	49.750.653	49.750.653	8=6-7	11.213.378
			81	01	05	Rambursari de credite aferente datoriei publice externe locale			51.000.000	51.000.000	49.750.653	49.750.653	49.750.653		
			81	01	06	Diferente de curs aferente datoriei publice externe									11.213.378
			81	02		Rambursari de credite interne			23.700.000	23.700.000	22.266.019	22.266.019	22.266.019		
			81	02	05	Rambursari de credite aferente datoriei publice interne locale			23.700.000	23.700.000	22.266.019	22.266.019	22.266.019		
			84			PLATI EFECTUATE IN ANII PRECEDENTI SI RECUPERATE IN ANUL CURENT									
			85			Titlul XIX PLATI EFECTUATE IN ANII PRECEDENTI SI RECUPERATE IN ANUL CURENT									
			85	01		Plati efectuate in anii precedenti si recuperate in anul curent									
			85	01	01	Plati efectuate in anii precedenti si recuperate in anul curent (SF)				-640					
			85	01	02	Plati efectuate in anii precedenti si recuperate in anul curent (SD)				-149.995.300					
7402						PROTECTIA MEDIULUI	191.851.000	188.224.000	135.529.000	256.834.000	148.932.907	148.982.258	148.859.736	122.522	157.022.049
			01			CHELTUIELI CURENTE			133.715.000	255.220.000	148.774.811	148.774.811	148.774.811		155.913.740
			10			TITLUL I CHELTUIELI DE PERSONAL			7.590.000	7.259.000	6.425.862	6.425.862	6.425.862		6.187.137
			10	01		Cheltuieli salariale in bani			7.130.000	6.829.000	6.086.614	6.086.614	6.086.614		5.851.513
			10	01	01	Salarii de baza			6.655.000	6.343.000	5.660.590	5.660.590	5.660.590		5.496.334
			10	01	05	Sporuri pentru conditii de munca			150.000	128.000	116.970	116.970	116.970		117.925
			10	01	12	Indemnizatii platite unor persoane din afara unitatii			5.000	5.000					

Capi- tol	Sub- capi- tol	Pa- ra- graf	Gru- pa / Titlu col	Ali- ne- at	Denumire indicator	Credite de angajament		Credite bugetare		Angajamente legale	Plati efectuate	Angajamente legale de platit	Cheltuieli efective		
						initiale	definitive	initiale	definitive						
A					B		1	2	3	4	5	6	7	8-6-7	9
	10	01	17		Indemnizatii de hrana	170.000		170.000	126.551	126.551	126.551	126.551	124.671		
	10	01	30		Alte drepturi salariale in bani	150.000		183.000	182.503	182.503	182.503	182.503	112.583		
	10	02			Cheltuieli salariale in natura	250.000		246.000	206.376	206.376	206.376	206.376	204.392		
	10	02	02		Norme de hrana	250.000		246.000	206.376	206.376	206.376	206.376	204.392		
	10	03			Contributii	210.000		184.000	132.872	132.872	132.872	132.872	131.232		
	10	03	07		Contributia asiguratorie pentru munca	210.000		184.000	132.872	132.872	132.872	132.872	131.232		
	20				TITLUL II BUNURI SI SERVICII	126.115.000		247.957.000	142.348.949	142.348.949	142.348.949	142.348.949	149.726.603		
	20	01			Bunuri si servicii	125.677.000		247.416.500	142.216.696	142.216.696	142.216.696	142.216.696	149.309.162		
	20	01	01		Furnituri de birou	21.000		16.000	3.916	3.916	3.916	3.916	12.716		
	20	01	02		Materiale pentru curatenie	34.000		25.500	2.786	2.786	2.786	2.786	13.862		
	20	01	03		Incalzit, iluminat si forta motrica	52.000		100.000	68.331	68.331	68.331	68.331	56.140		
	20	01	04		Apa, canal si salubritate	125.070.000		246.625.000	141.617.724	141.617.724	141.617.724	141.617.724	148.759.819		
	20	01	05		Carburanti si lubrifianti	3.000		1.000	1.484	1.484	1.484	1.484	1.484		
	20	01	06		Piese de schimb	2.000		2.000							
	20	01	08		Posta, telecomunicatii, radio, tv, internet	40.000		67.000	44.793	44.793	44.793	44.793	42.443		
	20	01	09		Materiale si prestari de servicii cu caracter functional	280.000		340.000	280.210	280.210	280.210	280.210	227.616		
	20	01	30		Alte bunuri si servicii pentru intretinere si functionare	175.000		240.000	197.452	197.452	197.452	197.452	195.082		
	20	03			Hrana	220.000		130.000	71.417	71.417	71.417	71.417	380.331		
	20	03	02		Hrana pentru animale	220.000		130.000	71.417	71.417	71.417	71.417	380.331		
	20	04			Medicamente si materiale sanitare	30.000		30.000	12.564	12.564	12.564	12.564	21.587		
	20	04	01		Medicamente	10.000		10.000	6.935	6.935	6.935	6.935	14.300		
	20	04	02		Materiale sanitare	10.000		10.000	5.629	5.629	5.629	5.629	7.287		
	20	04	04		Dezinfectanti	10.000		10.000							
	20	05			Bunuri de natura obiectelor de inventar	107.000		85.500	31.880	31.880	31.880	31.880			

Capi- tol	Sub- capi- tol	Pa- ra- graf	Gru- pa / Titlu	Ar- ti- col	Ali- ne- at	Denumire indicator	Credite de angajament		Credite bugetare		Angajamente legale	Plati efectuate	Angajamente legale de platit	Cheltuieli efective	
							initiale	definitive	initiale	definitive					
A						B	1	2	3	4	5	6	7	8-6-7	9
			10 01 30			Alte drepturi salariale in bani			40.090	40.000	38.724	38.724	38.724	38.262	
			10 02			Cheltuieli salariale in natura			4.350	4.350	4.350	4.350	4.350	4.350	
			10 02 06			Vouchere de vacanta			4.350	4.350	4.350	4.350	4.350	4.350	
			10 03			Contributii			50.000	50.000	28.836	28.836	28.836	28.608	
			10 03 07			Contributia asiguratorie pentru munca			50.000	50.000	28.836	28.836	28.836	28.608	
			20			TITLUL II BUNURI SI SERVICII			2.258.000	4.345.860	3.421.651	3.421.651	3.421.651	2.580.990	
			20 01			Bunuri si servicii			1.011.000	1.799.000	1.503.436	1.503.436	1.503.436	648.018	
			20 01 01			Furnituri de birou			40.000	35.000	25.566	25.566	25.566	154	
			20 01 03			Incalzit, iluminat si forta motrica			40.000	40.000	25.176	25.176	25.176	22.735	
			20 01 04			Apa, canal si salubritate			2.000	2.000	888	888	888	826	
			20 01 08			Posta, telecomunicatii, radio, tv, internet			2.000	4.000	2.100	2.100	2.100	1.868	
			20 01 09			Materiale si prestari de servicii cu caracter functional			800.000	1.303.000	1.227.112	1.227.112	1.227.112	467.842	
			20 01 30			Alte bunuri si servicii pentru intretinere si functionare			167.000	415.000	222.594	222.594	222.594	154.593	
			20 02			Reparatii curente			1.170.000	2.467.000	1.873.423	1.873.423	1.873.423	1.873.423	
			20 05			Bunuri de natura obiectelor de inventar								34.198	
			20 05 01			Uniforme si echipament								29.361	
			20 05 30			Alte obiecte de inventar								4.837	
			20 12			Consultanta si expertiza			12.000	12.000	10.084	10.084	10.084	5.042	
			20 30			Alte cheltuieli			65.000	67.860	34.708	34.708	34.708	20.309	
			20 30 30			Alte cheltuieli cu bunuri si servicii			65.000	67.860	34.708	34.708	34.708	20.309	
			70			CHELTUIELI DE CAPITAL			398.634.000	1.680.812.000	4.471.998	4.471.998	4.471.998	898.267	
			71			TITLUL XIII ACTIVE NEFINANCIARE			398.634.000	1.680.812.000	4.471.998	4.471.998	4.471.998	898.267	
			71 01			Active fixe			398.634.000	1.680.812.000	4.471.998	4.471.998	4.471.998	898.267	
			71 01 01			Constructii			397.730.000	1.617.886.000	4.471.998	4.471.998	4.471.998	898.267	

Pag. 33 - lei-

Capi- tol	Sub- cap- itol	Pa- ra- graf	Gru- pa / Titlu	Ar- ti- col	Ali- ne- at	Denumire indicator	Credite de angajament		Credite bugetare		Angajamente bugetare	Angajamente legale	Plati efectuate	Angajamente legale de platit	Cheltuieli efective
							initiale	definitive	initiale	definitive					
						B	1	2	3	4	5	6	7	8-6-7	9
	71	01	02			Masini, echipamente si mijloace de transport									
	71	01	03			Mobilier, aparatura biroutica si alte active corporale									
	71	01	30			Alte active fixe (inclusiv reparatii capitale)									
	84					TITLUL XV PLATI EFECTUATE IN ANII PRECEDENTI SI RECUPERATE IN ANUL CURENT	904.000	62.926.000	904.000	22.000					85.493
	85					Titlul XIX PLATI EFECTUATE IN ANII PRECEDENTI SI RECUPERATE IN ANUL CURENT				-4.000	-3.075	-3.075	-3.075		28.921
	85	01				Plati efectuate in anii precedenti si recuperate in anul curent				-4.000	-3.075	-3.075	-3.075		59.792
	85	01	01			Plati efectuate in anii precedenti si recuperate in anul curent (SF)				-4.000	-3.075	-3.075	-3.075		

PRIMAR,
CLOTILDE-MARIE-BRIGITTE ARMAND

DIRECTOR EXECUTIV,
MARIUS PETRE

SEF SERV. CONTABILITATE
INTOCMIT,
ANDREEA-VALENTINA IANCU

CONTUL DE EXECUTIE AL BUGETULUI LOCAL - CHELTUIELI
SECTIUNEA DE FUNCTIONARE
31.12.2021

Capi- tol	Sub- capi- tol	Pa- ra- graf	Gru- pa / Titlu	Ar- ti- col	Ali- ne- at	Denumire indicator	Credite de angajament		Credite bugetare		Angajamente legale	Plati efectuate	Angajamente legale de platit	Pag. 1 - lei-	
							initiale	definitive	initiale	definitive					
A						B	1	2	3	4	5	6	7	8=6-7	9
5002						TOTAL CHELTUIELI			1.044.144.530	1.146.027.010	935.940.772	927.332.368	8.608.404	852.822.313	
	01					CHELTUIELI CURENTE			969.778.630	1.076.204.260	869.234.632	860.626.228	8.608.404	841.608.935	
	10					TITLUL I CHELTUIELI DE PERSONAL			242.468.820	252.309.820	241.078.088	241.078.088		236.142.268	
	20					TITLUL II BUNURI SI SERVICII			538.691.600	606.494.570	429.292.587	420.684.183		406.565.449	
	30					TITLUL III DOBANZI			13.900.000	13.900.000	12.061.698	12.061.698		12.093.387	
	50					TITLUL V FONDURI DE REZERVA			500.000	500.000					
	51					TITLUL VI TRANSFERURI INTRE UNITATI ALE ADMINISTRATIEI PUBLICE			160.000	7.827.500	7.666.043	7.666.043		7.666.043	
	55					TITLUL VII ALTE TRANSFERURI			26.991.000	27.541.000	27.527.217	27.527.217		27.527.217	
	57					TITLUL VIII ASISTENTA SOCIALA			74.411.210	72.607.680	64.125.042	64.125.042		63.877.976	
	59					TITLUL XI ALTE CHELTUIELI			72.656.000	95.023.690	87.483.957	87.483.957		87.736.595	
	79					OPERATIUNI FINANCIARE			74.700.000	74.700.000	72.016.672	72.016.672		11.213.378	
	81					TITLUL XVII RAMBURSARI DE CREDITE			74.700.000	74.700.000	72.016.672	72.016.672		11.213.378	
	84					PLATI EFECTUATE IN ANII PRECEDENTI SI RECUPERATE IN ANUL CURENT			-334.100	-4.877.250	-5.310.532	-5.310.532			
	85					Titlul XIX PLATI EFECTUATE IN ANII PRECEDENTI SI RECUPERATE IN ANUL CURENT			-334.100	-4.877.250	-5.310.532	-5.310.532			
5100	02					Partea I-a SERVICII PUBLICE GENERALE			110.356.480	108.476.640	90.761.272	87.729.589	3.031.683	89.916.281	
5102						AUTORITATI PUBLICE SI ACTIUNI EXTERNE			55.634.480	52.554.640	42.218.414	39.720.640	2.497.774	41.583.642	
	01					CHELTUIELI CURENTE			55.817.090	53.294.860	43.023.408	40.525.634	2.497.774	41.583.642	
	10					TITLUL I CHELTUIELI DE PERSONAL			31.767.000	32.767.000	30.314.293	30.314.293		29.760.021	
	10	01				Cheletuicli salariale in bani			30.867.000	31.867.000	29.660.844	29.660.844		29.108.783	
	10	01	01			Salarii de baza			28.195.000	29.145.000	27.618.286	27.618.286		27.554.256	
	10	01	12			Indemnizatii platite unor persoane din afara unitatii			562.000	562.000	552.240	552.240		550.368	
	10	01	13			Drepturi de delegare			50.000	50.000	1.910	1.910		1.911	

Capi- tol	Sub- capi- tol	Pa- ra- gra- ful	Ar- ti- col	Ali- ne- at	Denumire indicator	Credite de angajament		Credite bugetare		Angajamente bugetare	Angajamente legale	Plati efectuate	Angajamente legale de platit	Cheltuieli efective
						initiale	definitive	initiale	definitive					
A					B	1	2	3	4	5	6	7	8=6-7	9
	20	11			Carti, publicatii si materiale documentare			1.000	1.000					
	20	12			Consultanta si expertiza			2.000.000	3.000.000	1.756.116	1.756.116	1.551.392	204.724	1.165.760
	20	14			Protectia muncii			30.000	30.000	9.180	9.180	9.180		4.590
	20	24			Comisioane si alte costuri aferente imprumuturilor			269.000	269.200	223.625	223.625	223.625		223.440
	20	24	01		Comisioane si alte costuri aferente imprumuturilor externe			12.000	12.200	12.096	12.096	12.096		12.096
	20	24	02		Comisioane si alte costuri aferente imprumuturilor interne			257.000	257.000	211.529	211.529	211.529		211.344
	20	25			Cheltuieli judiciare si extrajudiciare derivate din actiuni in reprezentarea intereselor statului, potrivit dispozitiilor legale			72.000	72.000	9.400	9.400	9.400		9.440
	20	30			Alte cheltuieli			8.144.090	9.263.660	5.905.612	5.905.612	4.615.792	1.289.820	4.301.304
	20	30	01		Reclama si publicitate			5.000	5.000	4.999	4.999	4.775	224	4.999
	20	30	02		Protocol si reprezentare			5.000	5.000	1.000	1.000	1.000		1.000
	20	30	03		Prime de asigurare non-viata			35.000	55.000	53.938	53.938	53.938		27.705
	20	30	04		Chirii			2.506.000	2.506.000	1.046.074	1.046.074	916.443	129.631	916.443
	20	30	30		Alte cheltuieli cu bunuri si servicii			5.593.090	6.692.660	4.799.601	4.799.601	3.639.636	1.159.965	3.351.157
	51				TITLUL VI TRANSFERURI INTRE UNITATI ALE ADMINISTRATIEI PUBLICE			160.000	160.000					
	51	01			Transferuri curente			160.000	160.000					
	51	01	70		Transferuri acordate in baza contractelor de parteneriat sau asociere			160.000	160.000					
	59				TITLUL XI ALTE CHELTUIELI			6.740.000	240.000	169.409	169.409	169.409		169.409
	59	17			Despagubiri civile			6.502.000	2.000	1.929	1.929	1.929		1.929

Capi- tol	Sub- capi- tol	Pa- ra- graf	Gru- pa / Titlu	Ar- ti- col	Ali- ne- at	Denumire indicator	Credite de angajament		Credite bugetare		Angajamente bugetare	Angajamente legale	Plati efectuate	Angajamente legale de platit	Cheltuieli efective
							initiale	definitive	initiale	definitive					
A						B	1	2	3	4	5	6	7	8-6-7	9
			59	40		Sume aferente persoanelor cu handicap neincadrate			238.000	238.000	167.480	167.480	167.480		167.480
			84			PLATI EFECTUATE IN ANII PRECEDENTI SI RECUPERATE IN ANUL CURENT			-182.610	-740.220	-804.994	-804.994	-804.994		-804.994
			85			Titlul XIX PLATI EFECTUATE IN ANII PRECEDENTI SI RECUPERATE IN ANUL CURENT			-182.610	-740.220	-804.994	-804.994	-804.994		-804.994
			85	01		Plati efectuate in anii precedenti si recuperate in anul curent			-182.610	-740.220	-804.994	-804.994	-804.994		-804.994
			85	01	01	Plati efectuate in anii precedenti si recuperate in anul curent (SF)			-182.610	-740.220	-804.994	-804.994	-804.994		-804.994
5402			01			ALTE SERVICII PUBLICE GENERALE			40.877.000	42.077.000	36.536.160	36.536.160	36.002.251	533.909	36.320.580
			10			CHELTUIELI CURENTE			40.886.030	42.429.910	36.889.071	36.889.071	36.355.162	533.909	36.320.580
			10	01		TITLUL I CHELTUIELI DE PERSONAL			31.670.000	31.350.000	29.826.771	29.826.771	29.826.771		29.718.563
			10	01	01	Cheltuieli salariale in bani			31.000.000	30.680.000	29.176.944	29.176.944	29.176.944		29.068.836
			10	01	01	Salarii de baza			29.153.000	28.732.000	27.548.129	27.548.129	27.548.129		27.637.175
			10	01	12	Indemnizatii platite unor persoane din afara unitatii			3.000	3.000					
			10	01	13	Drepturi de delegare			20.000	20.000					
			10	01	17	Indemnizatii de hrana			1.004.000	1.004.000	857.826	857.826	857.826		860.421
			10	01	30	Alte drepturi salariale in bani			820.000	921.000	770.989	770.989	770.989		571.240
			10	03		Contributii			670.000	670.000	649.827	649.827	649.827		649.727
			10	03	07	Contributia asiguratorie pentru munca			670.000	670.000	649.827	649.827	649.827		649.727
			20			TITLUL II BUNURI SI SERVICII			8.431.030	10.294.910	6.822.537	6.822.537	6.288.628	533.909	6.362.254
			20	01		Bunuri si servicii			5.040.000	5.920.000	3.896.626	3.896.626	3.504.539	392.087	3.574.786
			20	01	01	Furnituri de birou			255.000	430.000	364.288	364.288	364.288		363.601
			20	01	02	Materiale pentru curatenie			51.000	25.000					4

Capi- tol	Sub- capi- tol	Pa- ra- gra- ful	Ar- ti- col	Ali- ne- at	Denumire indicator	Credite de angajament		Credite bugetare		Angajamente legale de platit	Plati efectuate	Angajamente legale	Cheltuieli efective	
						1	2	3	4					5
A						1	2	3	4	5	6	7	8=6-7	9
					B									
					intereselor statului, potrivit dispozitiilor legale			1.000	1.000	105	105	105	105	
		20	30		Alte cheltuieli			2.989.030	4.011.910	2.784.021	2.784.021	2.642.199	141.822	2.508.667
		20	30	01	Reclama si publicitate			3.000	3.000					
		20	30	03	Prime de asigurare non-viata			9.000	9.000	6.570	6.570	6.570		5.093
		20	30	04	Chirii			1.275.000	1.175.000	544.228	544.228	544.228		514.784
		20	30	09	Executarea silita a creantelor bugetare			10.000	5.000					
		20	30	30	Alte cheltuieli cu bunuri si servicii			1.692.030	2.819.910	2.233.223	2.233.223	2.091.401	141.822	1.988.790
		50			TITLUL V FONDURI DE REZERVA			500.000	500.000					
		50	04		Fond de rezerva bugetara la dispozitia autoritatilor locale			500.000	500.000					
		59			TITLUL XI ALTE CHELTUIELI			285.000	285.000	239.763	239.763	239.763		239.763
		59	17		Despagubiri civile			1.000	1.000	41	41	41		41
		59	40		Sume aferente persoanelor cu handicap neincadrate			284.000	284.000	239.722	239.722	239.722		239.722
		84			PLATI EFECTUATE IN ANII PRECEDENTI SI RECUPERATE IN ANUL CURENT			-9.030	-352.910	-352.911	-352.911	-352.911		-352.911
		85			Titlul XIX PLATI EFECTUATE IN ANII PRECEDENTI SI RECUPERATE IN ANUL CURENT			-9.030	-352.910	-352.911	-352.911	-352.911		-352.911
		85	01		Plati efectuate in anii precedenti si recuperate in anul curent			-9.030	-352.910	-352.911	-352.911	-352.911		-352.911
		85	01	01	Plati efectuate in anii precedenti si recuperate in anul curent (SF)			-9.030	-352.910	-352.911	-352.911	-352.911		-352.911
					TRANZACTII PRIVIND DATORIA PUBLICA SI IMPRUMUTURI			13.845.000	13.845.000	12.006.698	12.006.698	12.006.698		12.012.059
					CHELTUIELI CURENTE			13.845.000	13.845.000	12.006.698	12.006.698	12.006.698		12.012.059

Capi- tol	Sub- capi- tol	Pa- ra- graf	Gru- pa / Titlu	Ar- ti- col	Ali- ne- at	Denumire indicator	Credite de angajament		Credite bugetare		Angajamente legale	Plati efectuate	Angajamente legale de platit	Cheltuieli efective	
							initiale	definitive	initiale	definitive					
A						B	1	2	3	4	5	6	7	8=6-7	9
	30					TITLUL III DOBANZI			13.845.000	13.845.000	12.006.698	12.006.698			12.012.059
	30	01				Dobanzi aferente datoriei publice interne			3.145.000	3.145.000	2.439.032	2.439.032			2.444.293
	30	01	01			Dobanzi aferente datoriei publice interne directe			3.145.000	3.145.000	2.439.032	2.439.032			2.444.293
	30	02				Dobanzi aferente datoriei publice externe			10.700.000	10.700.000	9.567.666	9.567.666			9.567.766
	30	02	01			Dobanzi, aferente datoriei publice externe directe			10.700.000	10.700.000	9.567.666	9.567.666			9.567.766
6000	02					Partea II-a APARARE, ORDINE PUBLICA SI SIGURANTA NATIONALA			39.300.000	42.195.000	38.909.887	38.909.887	19.472	19.472	36.215.295
6002						APARARE			300.000	500.000	384.568	384.568	19.472	19.472	495.209
	01					CHELTUIELI CURENTE			300.000	500.000	384.568	384.568	19.472	19.472	495.209
	20					TITLUL II BUNURI SI SERVICII			300.000	500.000	384.568	384.568	19.472	19.472	495.209
	20	01				Bunuri si servicii			130.000	254.000	150.306	150.306	5.025	5.025	150.921
	20	01	01			Furnituri de birou			24.000	43.000	40.759	40.759			40.759
	20	01	02			Materiale pentru curatenie			10.000	5.000					
	20	01	03			Incalzit, iluminat si forta motrica			50.000	80.000	62.842	62.842			64.110
	20	01	04			Apa, canal si salubritate			3.000	10.000	3.685	3.685			3.685
	20	01	05			Carburanti si lubrifianti			3.000	6.000	754	754			6.504
	20	01	06			Piese de schimb			2.000	10.000	6.565	6.565			6.565
	20	01	08			Posta, telecomunicatii, radio, tv, internet			9.000	20.000	9.889	9.889	2.954	2.954	7.214
	20	01	09			Materiale si prestari de servicii cu caracter functional			14.000	40.000	6.222	6.222	297	297	5.497
	20	01	30			Alte bunuri si servicii pentru intretinere si functionare			15.000	40.000	19.590	19.590	1.774	1.774	16.587
	20	04				Medicamente si materiale sanitare			7.000	4.000					

Capi- tol	Sub- capi- tol	Pa- ra- graf	Gru- pa / Titlu	Ar- ti- col	Ali- ne- at	Denumire indicator	Credite de angajament		Credite bugetare		Angajamente bugetare	Angajamente legale	Plati efectuate	Angajamente legale de platit	Cheltuieli efective
							initiale	definitive	initiale	definitive					
A						B	1	2	3	4	5	6	7	8-6-7	9
	85					Titlul XIX PLATI EFECTUATE IN ANII PRECEDENTI SI RECUPERATE IN ANUL CURENT									
	85	01				Plati efectuate in anii precedenti si recuperate in anul curent				-670.000	-701.816	-701.816	-701.816		
	85	01				Plati efectuate in anii precedenti si recuperate in anul curent (SF)				-670.000	-701.816	-701.816	-701.816		
6500	02					Partea III-a CHELTUIELI SOCIAL-CULTURALE INVATAMANT			668.703.700	644.389.020	571.306.736	571.306.736	566.251.051	5.055.085	551.070.803
6502	01					CHELTUIELI CURENTE			330.895.990	272.140.780	240.102.306	240.102.306	236.858.935	3.243.371	226.087.309
	20					TITLUL II BUNURI SI SERVICII			331.038.450	272.345.260	240.306.648	240.306.648	237.063.277	3.243.371	226.087.309
	20	01				Bunuri si servicii			228.236.240	146.022.890	126.947.132	126.947.132	123.703.761	3.243.371	113.024.019
	20	01				Furnituri de birou			84.526.950	90.574.820	80.820.172	80.820.172	80.820.172		79.667.454
	20	01				Materiale pentru curatenie			1.929.830	1.840.260	1.456.166	1.456.166	1.456.166		1.332.344
	20	01				Incalzit, iluminat si forta motrica			4.561.300	4.419.290	4.071.012	4.071.012	4.071.012		3.785.200
	20	01				Apa, canal si salubritate			16.406.330	17.555.310	14.560.648	14.560.648	14.560.648		14.495.600
	20	01				Carburanti si lubrifianti			2.100.990	2.047.530	1.603.191	1.603.191	1.603.191		1.602.640
	20	01				Piese de schimb			44.300	59.300	44.893	44.893	44.893		24.505
	20	01				Transport			20.000	15.000	12.019	12.019	12.019		5.068
	20	01				Posta, telecomunicatii, radio, tv, internet			185.670	132.010	100.470	100.470	100.470		101.037
	20	01				Materiale si prestari de servicii cu caracter functional			4.522.860	4.689.900	4.092.083	4.092.083	4.092.083		4.056.278
	20	01				Alte bunuri si servicii pentru intretinere si functionare			10.206.800	10.179.760	9.211.447	9.211.447	9.211.447		9.109.774
	20	02				Reparatii curente			44.548.870	49.636.460	45.668.243	45.668.243	45.668.243		45.155.008
	20	03				Hrana			29.889.300	3.889.300	2.620.886	2.620.886	621.924	1.998.962	111.860
									964.460	1.141.530	571.471	571.471	571.471		569.926

Capi- tol	Sub- capi- tol	Pa- ra- graf	Ar- ti- col	Ali- ne- at	Denumire indicator	Credite de angajament		Credite bugetare		Angajamente bugetare	Angajamente legale	Plati efectuate	Angajamente legale de platit	Cheltuieli efective				
						initiale	definitive	initiale	definitive									
A					B					1	2	3	4	5	6	7	8-6-7	9
	20	03	01		Hrana pentru oameni			964.460	1.141.530	571.471	571.471	571.471		569.926				
	20	04			Medicamente si materiale sanitare			579.980	984.560	740.910	740.910	740.910		615.487				
	20	04	01		Medicamente			64.000	61.000	44.256	44.256	44.256		43.268				
	20	04	02		Materiale sanitare			232.000	370.260	281.867	281.867	281.867		246.856				
	20	04	04		Dezinfectanti			283.980	553.300	414.787	414.787	414.787		325.363				
	20	05			Bunuri de natura obiectelor de inventar			75.814.040	9.637.450	8.887.859	8.887.859	8.887.859		3.447.690				
	20	05	01		Uniforme si echipament			203.000	94.500	80.965	80.965	80.965		10.000				
	20	05	03		Lenjerie si accesorii de pat			227.040	146.800	129.568	129.568	129.568		25.480				
	20	05	30		Alte obiecte de inventar			75.384.000	9.396.150	8.677.326	8.677.326	8.677.326		3.412.210				
	20	06			Deplasari, detasari, transferari			226.670	184.520	122.660	122.660	122.660		106.939				
	20	06	01		Deplasari interne, detasari, transferari			216.670	174.520	122.660	122.660	122.660		106.939				
	20	06	02		Deplasari in strainatate			10.000	10.000									
	20	11			Carti, publicatii si materiale documentare			292.890	273.530	226.830	226.830	226.830		66.283				
	20	12			Consultanta si expertiza			15.000	11.000	3.000	3.000	3.000		3.000				
	20	13			Pregatire profesionala			2.128.070	1.556.560	1.118.718	1.118.718	1.118.718		1.148.286				
	20	14			Protectia muncii			441.200	326.000	284.860	284.860	284.860		244.644				
	20	30			Alte cheltuieli			33.357.680	37.443.620	31.549.766	31.549.766	30.305.357	1.244.409	27.042.450				
	20	30	04		Chirii			1.924.500	3.383.470	2.281.441	2.281.441	2.281.441		2.281.441				
	20	30	30		Alte cheltuieli cu bunuri si servicii			31.433.180	34.060.150	29.268.325	29.268.325	28.023.916	1.244.409	24.761.009				
	55				TITLUL VII ALTE TRANSFERURI			26.991.000	27.541.000	27.527.217	27.527.217	27.527.217		27.527.217				
	55	01			A. Transferuri interne			26.991.000	27.541.000	27.527.217	27.527.217	27.527.217		27.527.217				
	55	01	63		Finantarea invatamantului particular sau confesional acreditat			26.991.000	27.541.000	27.527.217	27.527.217	27.527.217		27.527.217				
	57				TITLUL VIII ASISTENTA SOCIALA			16.670.210	12.366.680	4.960.376	4.960.376	4.960.376		4.651.969				
	57	02			Ajutoare sociale			16.670.210	12.366.680	4.960.376	4.960.376	4.960.376		4.651.969				
	57	02	01		Ajutoare sociale in numerar			4.240.000	3.918.000	2.838.741	2.838.741	2.838.741		2.849.205				

Capi- tol	Sub- capi- tol	Pa- ra- gra- ful	Gru- pa / Titlu col	Ar- ti- col	Ali- ne- at	Denumire indicator	Credite de angajament		Credite bugetare		Angajamente bugetare	Angajamente legale	Plati efectuate	Angajamente legale de platit	Cheltuieli efective
							initiale	definitive	initiale	definitive					
A						B	1	2	3	4	5	6	7	8-6-7	9
			57	02	02	Ajutoare sociale in natura			10.879.000	7.520.000	2.009.211	2.009.211	2.009.211	8-6-7	1.753.014
			57	02	03	Tichete de cresa si tichete sociale pentru gradinita			18.000	18.000	14.200	14.200	14.200		14.200
			57	02	05	Support alimentar			1.533.210	910.680	98.224	98.224	98.224		35.550
			59			TITLUL XI ALTE CHELTUIELI			59.141.000	86.414.690	80.871.923	80.871.923	80.871.923		80.884.104
			59	01		Burse			59.141.000	86.414.690	80.871.923	80.871.923	80.871.923		80.884.104
			84			PLATI EFECTUATE IN ANII PRECEDENTI SI RECUPERATE IN ANUL CURENT			-142.460	-204.480	-204.342	-204.342	-204.342		
			85			Titlul XIX PLATI EFECTUATE IN ANII PRECEDENTI SI RECUPERATE IN ANUL CURENT			-142.460	-204.480	-204.342	-204.342	-204.342		
			85	01		Plati efectuate in anii precedenti si recuperate in anul curent			-142.460	-204.480	-204.342	-204.342	-204.342		
			85	01	01	Plati efectuate in anii precedenti si recuperate in anul curent (SF)			-142.460	-204.480	-204.342	-204.342	-204.342		
6602						SANATATE			45.864.000	45.909.190	43.882.387	43.882.387	43.882.387		46.422.965
			01			CHELTUIELI CURENTE			45.864.000	46.234.190	44.420.259	44.420.259	44.420.259		46.422.965
			10			TITLUL I CHELTUIELI DE PERSONAL			24.156.000	27.921.000	27.034.277	27.034.277	27.034.277		27.283.384
			10	01		Cheltuieli salariale in bani			23.539.000	27.306.000	26.470.908	26.470.908	26.470.908		26.723.024
			10	01	01	Salarii de baza			19.483.000	22.100.000	21.267.701	21.267.701	21.267.701		21.222.747
			10	01	05	Sporuri pentru conditii de munca			7.000	7.000	6.619	6.619	6.619		6.696
			10	01	12	Indemnitzatii platite unor persoane din afara unitatii			3.000.000	4.150.000	4.149.920	4.149.920	4.149.920		4.450.050
			10	01	17	Indemnitzatii de hrana			1.049.000	1.049.000	1.046.668	1.046.668	1.046.668		1.043.531
			10	03		Contributii			617.000	615.000	563.369	563.369	563.369		560.360
			10	03	07	Contributia asiguratorie pentru munca			617.000	615.000	563.369	563.369	563.369		560.360
			20			TITLUL II BUNURI SI SERVICII			21.600.000	10.537.690	9.662.283	9.662.283	9.662.283		11.415.882

Capi- tol	Sub- capi- tol	Pa- ra- graf	Ar- ti- col	Ali- ne- at	Denumire indicator	Credite de angajament		Credite bugetare		Angajamente legale	Plati efectuate	Angajamente legale de platit	Cheltuieli efective	
						initiale	definitive	initiale	definitive					
A					B	1	2	3	4	5	6	7	8=6-7	9
	20	05	30		Alte obiecte de inventar			6.270.000	6.299.000	5.374.950	5.374.950	5.374.950	35.982.463	
	20	11			Carti, publicatii si materiale documentare			119.190	289.390	122.538	122.538	122.538	2.207	
	20	12			Consultanta si expertiza			400	400	400	400	400	100.910	
	20	13			Pregatire profesionala			7.000	22.140	10.612	10.612	10.612	400	
	20	14			Protectia muncii			818.000	2.101.870	291.377	291.377	289.905	194.266	
	20	30			Alte cheltuieli			18.000	18.000	16.457	16.457	14.985	16.457	
	20	30	04		Chirii			800.000	2.083.870	274.920	274.920	274.920	177.809	
	20	30	30		Alte cheltuieli cu bunuri si servicii			4.712.000	6.312.000	6.145.206	6.145.206	6.145.206	6.385.663	
	59				TITLUL XI ALTE CHELTUIELI			4.652.000	6.252.000	6.110.085	6.110.085	6.110.085	6.348.242	
	59	12			Sustinerea cultelor									
	59	40			Sume aferente persoanelor cu handicap neincadrate			60.000	60.000	35.121	35.121	35.121	37.421	
	84				PLATI EFECTUATE IN ANII PRECEDENTI SI RECUPERATE IN ANUL CURENT									
	85				Titlul XIX PLATI EFECTUATE IN ANII PRECEDENTI SI RECUPERATE IN ANUL CURENT									
	85	01			Plati efectuate in anii precedenti si recuperate in anul curent									
	85	01	01		Plati, efectuate in anii precedenti si recuperate in anul curent (SF)									
6802	01				ASIGURARI SI ASISTENTA SOCIALA			206.741.000	212.935.000	198.933.974	198.933.974	197.609.566	198.358.441	
	10				CHELTUIELI CURENTE			206.741.000	215.363.000	201.486.754	201.486.754	200.162.346	198.358.441	
	10	01			TITLUL I CHELTUIELI DE PERSONAL			104.000.000	109.000.000	108.655.825	108.655.825	108.655.825	105.885.455	
	10	01			Cheltuieli salariale in bani			101.346.000	106.629.000	106.297.022	106.297.022	106.297.022	103.538.022	
	10	01	01		Salarii de baza			74.693.000	81.743.000	81.487.360	81.487.360	81.487.360	79.054.904	

Capi- tol	Sub- pa- ra- graf	Gru- pa / Titlu col	Ar- ti- col	Ali- ne- at	Denumire indicator	Credite de angajament		Credite bugetare		Angajamente bugetare	Angajamente legale	Plati efectuate	Angajamente legale de platit	Cheltuieli efective
						initiale	definitive	initiale	definitive					
A					B					8=6+7				
					1	2	3	4	5	6	7	8=6+7	9	
		10 01 05			Sporuri pentru conditiile de munca			16.733.000	16.414.000	16.398.430	16.398.430	16.398.430	16.398.430	16.329.315
		10 01 06			Alte sporuri			646.000	526.000	516.581	516.581	516.581	516.581	509.986
		10 01 12			Indemnizatii platite unor persoane din afara unitatii			98.000	79.000	78.540	78.540	78.540	78.540	77.418
		10 01 13			Drepturi de delegare			16.000	1.000	400	400	400	400	400
		10 01 17			Indemnizatii de hrana			6.739.000	5.936.000	5.921.902	5.921.902	5.921.902	5.921.902	5.923.138
		10 01 30			Alte drepturi salariale in bani			2.421.000	1.930.000	1.893.809	1.893.809	1.893.809	1.893.809	1.642.861
		10 03			Contributii			2.654.000	2.371.000	2.358.803	2.358.803	2.358.803	2.358.803	2.347.433
		10 03 07			Contributia asiguratorie pentru munca			2.654.000	2.371.000	2.358.803	2.358.803	2.358.803	2.358.803	2.347.433
		20			TITLUL II BUNURI SI SERVICII			45.000.000	46.122.000	33.666.263	33.666.263	33.341.855	1.324.408	33.246.979
		20 01			Bunuri si servicii			28.535.000	28.347.000	20.905.017	20.905.017	20.288.616	616.401	20.331.616
		20 01 01			Furnituri de birou			332.000	383.000	58.154	58.154	58.153	1	97.126
		20 01 02			Materiale pentru curatenie			3.925.000	3.414.000	2.129.149	2.129.149	2.007.452	121.697	2.409.427
		20 01 03			Incalziti, iluminati si forta motrica			4.670.000	5.554.000	3.832.651	3.832.651	3.832.651		3.836.989
		20 01 04			Apa, canal si salubritate			1.009.000	1.347.000	789.489	789.489	789.489		790.535
		20 01 05			Carburanti si lubrifianti			524.000	674.000	301.541	301.541	301.540	1	342.971
		20 01 06			Piese de schimb			213.000	216.000	136.954	136.954	136.954		127.617
		20 01 07			Transport			44.000	42.000	27.469	27.469	27.469		27.469
		20 01 08			Posta, telecomunicatii, radio, tv, internet			199.000	282.000	154.612	154.612	147.612	7.000	147.612
		20 01 09			Materiale si prestari de servicii cu caracter functional			1.610.000	1.726.000	755.502	755.502	693.461	62.041	463.162
		20 01 30			Alte bunuri si servicii pentru intretinere si functionare			16.009.000	14.709.000	12.719.496	12.719.496	12.293.835	425.661	12.088.708
		20 02			Reparatii curente			4.816.000	6.399.000	5.851.578	5.851.578	5.631.007	220.571	5.631.008
		20 03			Hrana			6.110.000	5.901.000	4.859.330	4.859.330	4.414.985	444.345	4.642.111
		20 03 01			Hrana pentru oameni			6.110.000	5.901.000	4.859.330	4.859.330	4.414.985	444.345	4.642.111

Capi- tol	Sub- capi- tol graf	Pa- ra- gra- ful	Ar- ti- col	Ali- ne- at	Denumire indicator	Credite de angajament		Credite bugetare		Angajamente bugetare	Angajamente legale	Plati efectuate	Angajamente legale de platit	Cheltuieli efective
						initiale	definitive	initiale	definitive					
A						1	2	3	4	5	6	7	8=6-7	9
					B									
	20	04			Medicamente si materiale sanitare	2.106.000		2.106.000	2.247.000	1.022.639	1.022.639	984.003	38.636	861.550
	20	04	01		Medicamente	1.830.000		1.830.000	1.944.000	926.576	926.576	888.192	38.384	736.528
	20	04	02		Materiale sanitare	276.000		276.000	303.000	96.063	96.063	95.811	252	125.022
	20	05			Bunuri de natura obiectelor de inventar	2.181.000		2.181.000	2.223.000	384.887	384.887	380.433	4.454	1.140.862
	20	05	01		Uniforme si echipament	890.000		890.000	887.000	111.192	111.192	111.192		429.026
	20	05	03		Lenjerie si accesorii de pat	301.000		301.000	406.000					200.240
	20	05	30		Alte obiecte de inventar	990.000		990.000	930.000	273.695	273.695	269.241	4.454	511.596
	20	06			Deplasari, detasari, transferari	12.000		12.000	12.000	1.490	1.490	1.490		1.490
	20	06	01		Deplasari interne, detasari, transferari	12.000		12.000	12.000	1.490	1.490	1.490		1.490
	20	11			Carti, publicatii si materiale documentare	36.000		36.000	46.000	3.368	3.368	3.368		3.368
	20	13			Preguire profesionala	230.000		230.000	210.000	123.746	123.746	123.745		123.746
	20	30			Alte cheltuieli	974.000		974.000	737.000	514.208	514.208	514.208		511.228
	20	30	04		Chirii	133.000		133.000	146.000	69.900	69.900	69.900		69.900
	20	30	30		Alte cheltuieli cu bunuri si servicii	841.000		841.000	591.000	444.308	444.308	444.308		441.328
	57				TITLUL VIII ASISTENTA SOCIALA	57.741.000		57.741.000	60.241.000	59.164.666	59.164.666	59.164.666		59.226.007
	57	02			Ajutoare sociale	57.741.000		57.741.000	60.241.000	59.164.666	59.164.666	59.164.666		59.226.007
	57	02	01		Ajutoare sociale in numerar	57.627.000		57.627.000	60.051.000	59.138.857	59.138.857	59.138.857		59.104.414
	57	02	02		Ajutoare sociale in natura	114.000		114.000	190.000	25.809	25.809	25.809		121.593
	84				PLATI EFECTUATE IN ANII PRECEDENTI SI RECUPERATE IN ANUL CURENT				-2.428.000	-2.552.780	-2.552.780	-2.552.780		
	85				Titlul XIX PLATI EFECTUATE IN ANII PRECEDENTI SI RECUPERATE IN ANUL CURENT				-2.428.000	-2.552.780	-2.552.780	-2.552.780		
	85	01			PLATI EFECTUATE IN ANII PRECEDENTI SI RECUPERATE IN ANUL CURENT				-2.428.000	-2.552.780	-2.552.780	-2.552.780		
	85	01	01		Plati efectuate in anii precedenti si recuperate in anul curent				-2.428.000	-2.552.780	-2.552.780	-2.552.780		
	85	01	01		Plati efectuate in anii precedenti si recuperate in anii precedenti si				-2.428.000	-2.552.780	-2.552.780	-2.552.780		

Capi- tol	Sub- capi- tol	Pa- ra- graf	Gru- pa / Titlu col	Ar- ti- col	Ali- ne- at	Denumire indicator	Credite de angajament		Credite bugetare		Angajamente legale	Plati efectuate	Angajamente legale de platit	Cheltuieli efective	
							initiale	definitive	initiale	definitive					
A							1	2	3	4	5	6	7	8=6-7	9
7000	02					B	recuperate in anul curent (SF)				-2.552.780	-2.552.780			
							Partea IV-a SERVICII SI DEZVOLTARE PUBLICA, LOCUINTE, MEDIU SI APE LOCUINTE, SERVICII SI DEZVOLTARE PUBLICA CHELTUIELI CURENTE				221.370.000	230.224.486	502.164	171.721.591	
			01				TITLUL I CHELTUIELI DE PERSONAL				87.655.000	81.449.675	502.164	15.807.851	
			10	01			Cheeltuieti salariale in bani				12.955.000	9.434.366	502.164	4.594.473	
			10	01	01		Salarii de baza				653.000	652.732		432.816	
			10	01	05		Sporuri pentru conditii de munca				639.110	638.848		423.426	
			10	01	17		Indemnizatii de hrana				614.240	614.043		409.925	
			10	03			Contributii				1.800	1.739		932	
			10	03	07		Contributia asiguratorie pentru munca				23.070	23.066		12.569	
			20				TITLUL II BUNURI SI SERVICII				13.890	13.884		9.390	
			20	01			Bunuri si servicii				10.587.000	8.726.634	502.164	4.080.329	
			20	01	01		Furnituri de birou				5.189.250	2.952.452	1.488	2.192.004	
			20	01	03		Incalzit, iluminat si forta motrica				1.000	268		34.739	
			20	01	04		Apa, canal si salubritate				2.200.000	1.532.558		1.252.291	
			20	01	05		Carburanti si lubrifianti				600.000	341.193		251.098	
			20	01	08		Posta, telecomunicatii, radio, tv, internet				17.500	13.056		10.972	
			20	01	09		Materiale si prestari de servicii cu caracter functional				14.000	8.626		9.631	
			20	01	30		Alte bunuri si servicii pentru intretinere si functionare				2.356.750	1.056.751	1.488	629.673	
			20	02			Reparatii curente				320.000				
			20	14			Protectia muncii				1.750				
			20	30			Alte cheltuieli				5.076.000	5.774.182	500.676	1.888.325	

Capi- tol	Sub- capi- tol	Pa- ra- graf	Gru- pa / Titlu	Ar- ti- col	Ali- ne- at	Denumire indicator	Credite de angajament		Credite bugetare		Angajamente legale	Plati efectuate	Angajamente legale de platit	Cheltuieli efective	
							initiale	definitive	initiale	definitive					
A							1	2	3	4	5	6	7	8=6-7	9
7402						B	recuperate in anul curent (SF)								
							PROTECTIA MEDIULUI			133.715.000	255.220.000	148.774.811	148.774.811	155.913.740	
							CHELTUIELI CURENTE			133.715.000	255.220.000	148.774.811	148.774.811	155.913.740	
							TITLUL I CHELTUIELI DE PERSONAL			7.590.000	7.259.000	6.425.862	6.425.862	6.187.137	
							Cheltuieli salariale in bani			7.130.000	6.829.000	6.086.614	6.086.614	5.851.513	
							Salarii de baza			6.655.000	6.343.000	5.660.590	5.660.590	5.496.334	
							Sporuri pentru conditii de munca			150.000	128.000	116.970	116.970	117.925	
							Indemnizatii platite unor persoane din afara unitatii			5.000	5.000				
							Indemnizatii de hrana			170.000	170.000	126.551	126.551	124.671	
							Alte drepturi salariale in bani			150.000	183.000	182.503	182.503	112.583	
							Cheltuieli salariale in natura			250.000	246.000	206.376	206.376	204.392	
							Norme de hrana			250.000	246.000	206.376	206.376	204.392	
							Contributii			210.000	184.000	132.872	132.872	131.232	
							Contributia asiguratorie pentru munca			210.000	184.000	132.872	132.872	131.232	
							TITLUL II BUNURI SI SERVICII			126.115.000	247.957.000	142.348.949	142.348.949	149.726.603	
							Bunuri si servicii			125.677.000	247.416.500	142.216.696	142.216.696	149.309.162	
							Furnituri de birou			21.000	16.000	3.916	3.916	12.716	
							Materiale pentru curatenie			34.000	25.500	2.786	2.786	13.862	
							Incalzit, iluminat si forta motrica			52.000	100.000	68.331	68.331	56.140	
							Apa, canal si salubritate			125.070.000	246.625.000	141.617.724	141.617.724	148.759.819	
							Carburanti si lubrifianti			3.000	1.000				
							Piese de schimb			2.000	2.000	1.484	1.484	1.484	
							Posta, telecomunicatii, radio, tv, internet			40.000	67.000	44.793	44.793	42.443	
							Materiale si prestari de servicii cu caracter functional			280.000	340.000	280.210	280.210	227.616	

Capi- tol	Sub- capi- tol	Pa- ra- gra- ful	Gru- pa / Titlu col	Ali- ne- at	Denumire indicator	Credite de angajament		Credite bugetare		Angajamente bugetare	Angajamente legale	Plati efectuate	Angajamente legale de platit	Cheltuieli efective
						initiale	definitive	initiale	definitive					
			A		B	1	2	3	4	5	6	7	8=6-7	9
			20 01 30		Alte bunuri si servicii pentru intretinere si functionare			175.000	240.000	197.452	197.452	197.452		195.082
			20 03		Hrana			220.000	130.000	71.417	71.417	71.417		380.331
			20 03 02		Hrana pentru animale			220.000	130.000	71.417	71.417	71.417		380.331
			20 04		Medicamente si materiale sanitare			30.000	30.000	12.564	12.564	12.564		21.587
			20 04 01		Medicamente			10.000	10.000	6.935	6.935	6.935		14.300
			20 04 02		Materiale sanitare			10.000	10.000	5.629	5.629	5.629		7.287
			20 04 04		Dezinfectanti			10.000	10.000					
			20 05		Bunuri de natura obiectelor de inventar			107.000	85.500	31.880	31.880	31.880		
			20 05 30		Alte obiecte de inventar			107.000	85.500	31.880	31.880	31.880		
			20 06		Deplasari, detasari, transferari			4.000	2.000					
			20 06 01		Deplasari interne, detasari, transferari			4.000	2.000					
			20 13		Pregatire profesionala			40.000	30.000					
			20 14		Protectia muncii			5.000	5.000	1.086	1.086	1.086		1.086
			20 30		Alte cheltuieli			32.000	258.000	15.306	15.306	15.306		14.437
			20 30 04		Chirii			12.000	12.000	10.929	10.929	10.929		10.060
			20 30 30		Alte cheltuieli cu bunuri si servicii			20.000	246.000	4.377	4.377	4.377		4.377
			59		TITLUL XI ALTE CHELTUIELI			10.000	4.000					
			59 40		Sume aferente persoanelor cu handicap neincadrate			10.000	4.000					
8000 02					Partea V-a ACTIUNI ECONOMICE			4.414.350	6.502.210	4.738.391	4.738.391	4.738.391		3.898.343
8402					TRANSPORTURI			4.414.350	6.502.210	4.738.391	4.738.391	4.738.391		3.898.343
			01		CHELTUIELI CURENTE			4.414.350	6.506.210	4.741.466	4.741.466	4.741.466		3.898.343
			10		TITLUL I CHELTUIELI DE PERSONAL			2.156.350	2.160.350	1.319.815	1.319.815	1.319.815		1.317.353
			10 01		Cheltuieli salariale in bani			2.102.000	2.106.000	1.286.629	1.286.629	1.286.629		1.284.395
			10 01 01		Salarii de baza			1.852.000	1.856.000	1.084.451	1.084.451	1.084.451		1.082.181
			10 01 05		Sporuri pentru conditii de munca			160.000	160.000	124.403	124.403	124.403		124.866

Capi- tol	Sub- capi- tol graf	Pa- ra- gra- fa / Titlu col	Ali- ne- at	Denumire indicator	Credite de angajament		Credite bugetare		Angajamente bugetare	Angajamente legale	Plati efectuate	Angajamente legale de platit	Cheltuieli efective
					initiale	definitive	initiale	definitive					
A				B	1	2	3	4	5	6	7	8=6-7	9
	10	01	17	Indemnizatii de hrana			50.000	50.000	39.051	39.051	39.051	39.051	39.086
	10	01	30	Alte drepturi salariale in bani			40.000	40.000	38.724	38.724	38.724	38.724	38.262
	10	02		Cheltuieli salariale in natura			4.350	4.350	4.350	4.350	4.350	4.350	4.350
	10	02	06	Vouchere de vacanta			4.350	4.350	4.350	4.350	4.350	4.350	4.350
	10	03		Contributii			50.000	50.000	28.836	28.836	28.836	28.836	28.608
	10	03	07	Contributia asiguratorie pentru munca			50.000	50.000	28.836	28.836	28.836	28.836	28.608
	20			TITLUL II BUNURI SI SERVICII			2.258.000	4.345.860	3.421.651	3.421.651	3.421.651	3.421.651	2.580.990
	20	01		Bunuri si servicii			1.011.000	1.799.000	1.503.436	1.503.436	1.503.436	1.503.436	648.018
	20	01	01	Furnituri de birou			35.000	35.000	25.566	25.566	25.566	25.566	154
	20	01	03	Incalzit, iluminat si forta motrica			40.000	40.000	25.176	25.176	25.176	25.176	22.735
	20	01	04	Apa, canal si salubritate			2.000	2.000	888	888	888	888	826
	20	01	08	Posta, telecomunicatii, radio, tv, internet			2.000	4.000	2.100	2.100	2.100	2.100	1.868
	20	01	09	Materiale si prestari de servicii cu caracter functional			800.000	1.303.000	1.227.112	1.227.112	1.227.112	1.227.112	467.842
	20	01	30	Alte bunuri si servicii pentru intretinere si functionare			167.000	415.000	222.594	222.594	222.594	222.594	154.593
	20	02		Reparatii curente			1.170.000	2.467.000	1.873.423	1.873.423	1.873.423	1.873.423	1.873.423
	20	05		Bunuri de natura obiectelor de inventar			12.000	12.000	10.084	10.084	10.084	10.084	34.198
	20	05	01	Uniforme si echipament			65.000	67.860	34.708	34.708	34.708	34.708	29.361
	20	05	30	Alte obiecte de inventar			65.000	67.860	34.708	34.708	34.708	34.708	4.837
	20	12		Consulanta si expertiza									5.042
	20	30		Alte cheltuieli									20.309
	20	30	30	Alte cheltuieli cu bunuri si servicii			65.000	67.860	34.708	34.708	34.708	34.708	20.309
	84			TITLUL XV PLATI EFECTUATE IN ANII PRECEDENTI SI RECUPERATE IN ANUL CURENT				-4.000	-3.075	-3.075	-3.075	-3.075	20.309

Capi- tol	Sub- capi- tol	Pa- ra- graf	Gru- pa / Titlu	Ar- ti- col	Ali- ne- at	Denumire indicator	Credite de angajament		Credite bugetare		Angajamente legale	Plati efectuate	Angajamente legale de platit	Cheltuieli efective	
							initiale	definitive	initiale	definitive					
A						B	1	2	3	4	5	6	7	8=6-7	9
			85			Titlul XIX PLATI EFECTUATE IN ANII PRECEDENTI SI RECUPERATE IN ANUL CURENT									
			85	01		Plati efectuate in anii precedenti si recuperate in anul curent				-4.000	-3.075	-3.075	-3.075		
			85	01	01	Plati efectuate in anii precedenti si recuperate in anul curent (SF)				-4.000	-3.075	-3.075	-3.075		
9902	96					excedent/deficit sect funct				-4.000	-3.075	-3.075	-3.075		276.756.279

PRIMAR,
CLOTILDE-MARIE-BRIGITTE ARMAND

DIRECTOR EXECUTIV,
MARIUS PETRE

SEF SERV. CONTABILITATE
INTOCMIT,
ANDREEA-VALENTINA IANCU

CONTUL DE EXECUTIE AL BUGETULUI LOCAL - CHELTUIELI
SECTIUNEA DE DEZVOLTARE
31.12.2021

Capi- tol	Sub- capi- tol	Pa- ra- graf	Ar- ti- col	Ali- ne- at	Denumire indicator	Credite de angajament		Credite bugetare		Angajamente bugetare	Angajamente legale	Plati efectuate	Angajamente legale de platit	Cheltuieli efective
						initiale	definitive	initiale	definitive					
A					B									
					1	2	3	4	5	6	7	8=6+7	9	
5002					TOTAL CHELTUIELI	883.776.940	2.267.460.860	99.010.320	86.148.940	-73.209.847	-67.622.777	-94.983.714	27.360.937	126.095.059
	01				CHELTUIELI CURENTE	7.000.000	5.768.000	7.000.000	26.128.000	22.889.512	22.889.512	20.928.684	1.960.828	20.983.262
	51				TITLUL VI TRANSFERURI INTRE UNITATI ALE ADMINISTRATIEI PUBLICE				20.360.000	19.909.742	19.909.742	19.909.742		19.909.742
	58				TITLUL X PROIECTE CU FINANTARE DIN FONDURI EXTERNE NERAMBURSABILE									
	70				CADRULUI FINANCIAR 2014-2020	7.000.000	5.768.000	7.000.000	5.768.000	2.979.770	2.979.770	1.018.942	1.960.828	1.073.520
	71				CHELTUIELI DE CAPITAL	876.776.940	2.261.692.860	92.010.320	210.016.240	53.895.941	59.483.011	34.082.902	25.400.109	105.111.797
	72				TITLUL XIII ACTIVE NEFINANCIARE	876.776.940	2.131.697.560	92.010.320	80.020.940	53.895.941	59.483.011	34.082.902	25.400.109	105.111.797
	84				TITLUL XIV ACTIVE FINANCIARE		129.995.300		129.995.300					
	85				PLATI EFECTUATE IN ANII PRECEDENTI SI RECUPERATE IN ANUL CURENT				-149.995.300	-149.995.300	-149.995.300	-149.995.300		
					Titlul XIX PLATI EFECTUATE IN ANII PRECEDENTI SI RECUPERATE IN ANUL CURENT				-149.995.300	-149.995.300	-149.995.300	-149.995.300		
5100 02					Partea I-a SERVICII PUBLICE GENERALE	15.242.000	14.188.000	9.527.000	5.943.000	3.757.081	3.757.081	1.639.017	2.118.064	9.894.116
5102					AUTORITATI PUBLICE SI ACTIUNI EXTERNE	14.516.000	13.462.000	8.801.000	5.217.000	3.204.300	3.204.300	1.086.236	2.118.064	9.531.033
	01				CHELTUIELI CURENTE	4.500.000	4.500.000	4.500.000	4.500.000	2.531.694	2.531.694	570.866	1.960.828	618.208
	58				TITLUL X PROIECTE CU FINANTARE DIN FONDURI EXTERNE NERAMBURSABILE									
	58 01				CADRULUI FINANCIAR 2014-2020	4.500.000	4.500.000	4.500.000	4.500.000	2.531.694	2.531.694	570.866	1.960.828	618.208
					Programe din Fondul European de Dezvoltare Regionala (FEDR)									
	58 01 01				Finantarea nationala	375.000	375.000	375.000	375.000	349.088	349.088		349.088	
	58 01 02				Finantarea externa nerambursabila	75.000	75.000	75.000	75.000	69.818	69.818		69.818	
	58 02				Programe din Fondul Social European (FSE)	300.000	300.000	300.000	300.000	279.270	279.270		279.270	
	58 02 01				Finantarea nationala	4.125.000	4.125.000	4.125.000	4.125.000	2.182.606	2.182.606	570.866	1.611.740	618.208
						810.000	810.000	810.000	810.000	436.513	436.513	114.165	322.348	123.633

Capi- tol	Sub- capi- tol	Pa- ra- graf	Gru- pa / Titlu col	Ar- ti- col	Ali- ne- at	Denumire indicator	Credite de angajament		Credite bugetare		Angajamente legale	Plati efectuate	Angajamente legale de platit	Cheltuieli efective	
							initiale	definitive	initiale	definitive					
A						B	1	2	3	4	5	6	7	8=6-7	9
			71	01		Active fixe									78.188
			71	01	03	Mobilier, aparatura birotica si alte active corporale									71.775
			71	01	30	Alte active fixe (inclusiv reparatii capitale)									6.413
6102			70			ORDINE PUBLICA SI SIGURANTA NATIONALA CHELTUIELI DE CAPITAL	7.115.000	7.350.000	2.715.000	2.200.000	2.007.075	2.007.075	2.007.075	2.007.075	11.930.895
			71			TITLUL XIII ACTIVE NEFINANCIARE	7.115.000	7.350.000	2.715.000	2.200.000	2.007.075	2.007.075	2.007.075	2.007.075	11.930.895
			71	01		Active fixe	7.115.000	7.350.000	2.715.000	2.200.000	2.007.075	2.007.075	2.007.075	2.007.075	11.930.895
			71	01	01	Constructii		130.000							
			71	01	02	Masini, echipamente si mijloace de transport									
			71	01	03	Mobilier, aparatura birotica si alte active corporale									1.671.569
			71	01	30	Alte active fixe (inclusiv reparatii capitale)									10.083.160
6500	02					Partea III-a CHELTUIELI SOCIAL-CULTURALE	7.115.000	7.220.000	2.715.000	2.070.000	2.007.075	2.007.075	2.007.075	2.007.075	176.166
6502						INVATAMANT	228.318.110	202.351.730	44.466.490	42.393.110	32.809.097	36.651.751	10.337.650	10.337.650	52.150.026
			70			CHELTUIELI DE CAPITAL	22.245.490	32.302.110	17.652.490	22.538.110	20.639.517	20.639.517	6.489.383	6.489.383	11.599.266
			71			TITLUL XIII ACTIVE NEFINANCIARE	22.245.490	32.302.110	17.652.490	22.538.110	20.639.517	20.639.517	6.489.383	6.489.383	11.599.266
			71	01		Active fixe	22.245.490	32.302.110	17.652.490	22.538.110	20.639.517	20.639.517	6.489.383	6.489.383	11.599.266
			71	01	01	Constructii									11.599.266
			71	01	02	Masini, echipamente si mijloace de transport	9.523.000	13.806.000	9.523.000	10.841.000	10.370.436	10.370.436	5.844.403	5.844.403	5.299.586
			71	01	03	Mobilier, aparatura birotica si alte active corporale									751.406
			71	01	30	Alte active fixe	232.000	197.000	232.000	197.000	173.796	173.796	173.796	173.796	3.123.689
							3.272.550	5.225.580	3.272.550	5.225.580	4.923.474	4.923.474	4.923.474	4.923.474	

Capi- tol	Sub- capi- tol	Pa- ra- graf	Gru- pa / Titlu	Ar- ti- col	Ali- ne- at	Denumire indicator	Credite de angajament		Credite bugetare		Angajamente bugetare	Angajamente legale	Plati efectuate	Angajamente legale de platit	Cheltuieli efective
							initiale	definitive	initiale	definitive					
A						B	1	2	3	4	5	6	7	8=6-7	9
			71	01	30	active corporale	50.000		50.000						1.861.151
			71	01	30	Alte active fixe (inclusiv reparatii capitale)	53.372.000	51.919.000	8.085.000	4.589.000	4.101.613	4.103.923	4.096.000	7.923	8.800.850
			71	03		Reparatii capitale aferente activelor fixe	12.723.000	12.813.000	2.586.000	1.035.000	188.000	3.954.861	188.000	3.766.861	
6802			01			ASIGURARI SI ASISTENTA SOCIALA	38.613.620	31.587.620	11.120.000	9.120.000	3.106.946	3.106.946	3.106.946		952.041
			58			CHELTUIELI CURENTE	2.500.000	1.268.000	2.500.000	1.268.000	448.076	448.076	448.076		455.312
						TITLUL X PROIECTE CU FINANTARE DIN FONDURI EXTERNE NERAMBURSABILE									
			58	02		CADRULUI FINANCIAR 2014-2020	2.500.000	1.268.000	2.500.000	1.268.000	448.076	448.076	448.076		455.312
			58	02	01	Programe din Fondul Social European (FSE)	2.500.000	1.268.000	2.500.000	1.268.000	448.076	448.076	448.076		455.312
			58	02	01	Finantarea nationala	60.000	65.000	60.000	65.000	59.182	59.182	59.182		60.803
			58	02	02	Finantarea externa nerambursabila	2.440.000	1.203.000	2.440.000	1.203.000	388.894	388.894	388.894		394.509
			70			CHELTUIELI DE CAPITAL	36.113.620	30.319.620	8.620.000	7.852.000	2.658.870	2.658.870	2.658.870		496.729
			71			TITLUL XIII ACTIVE NEFINANCIARE	36.113.620	30.319.620	8.620.000	7.852.000	2.658.870	2.658.870	2.658.870		496.729
			71	01		Active fixe	36.113.620	30.319.620	8.620.000	7.852.000	2.658.870	2.658.870	2.658.870		496.729
			71	01	01	Constructii	33.691.620	27.520.620	6.202.000	5.053.000	2.171.789	2.171.789	2.171.789		496.729
			71	01	02	Masini, echipamente si mijloace de transport	1.113.000	1.317.000	1.109.000	1.317.000	179.953	179.953	179.953		297.719
			71	01	03	Mobilier, aparatura birou si alte active corporale	778.000	778.000	778.000	778.000	14.988	14.988	14.988		199.010
			71	01	30	Alte active fixe (inclusiv reparatii capitale)	531.000	704.000	531.000	704.000	292.140	292.140	292.140		199.010
7000	02					Partea IV-a SERVICII SI DEZVOLTARE									
						PUBLICA, LOCUINTE, MEDIU SI APE	234.467.830	362.759.130	35.844.830	31.059.830	-116.255.098	-114.510.682	-128.517.638	14.006.956	28.491.837
7002						LOCUINTE, SERVICII SI DEZVOLTARE PUBLICA	42.616.830	174.535.130	34.030.830	29.445.830	-116.413.194	-114.718.129	-128.602.563	13.884.434	27.383.528
			01			CHELTUIELI CURENTE				20.000.000	19.750.148	19.750.148	19.750.148		19.750.148

Capi- tol	Sub- capi- tol	Pa- ra- graf	Ar- ti- col	Ali- ne- at	Denumire indicator	Credite de angajament		Credite bugetare		Angajamente bugetare	Angajamente legale	Plati efectuate	Angajamente legale de platit	Cheltuieli efective
						initiale	definitive	initiale	definitive					
A					B	1	2	3	4	5	6	7	8=6-7	9
51					TITLUL VI TRANSFERURI INTRE UNITATI ALE									
51 02					ADMINISTRATIEI PUBLICE									
51 02 29					Transferuri de capital	42.616.830	174.535.130	34.030.830	159.441.130	13.831.958	15.527.023	1.642.589	13.884.434	7.633.380
70					Alte transferuri de capital catre institutii publice					19.750.148	19.750.148	19.750.148	19.750.148	19.750.148
71					CHELTUIELI DE CAPITAL					19.750.148	19.750.148	19.750.148	19.750.148	19.750.148
71 01					TITLUL XIII ACTIVE NEFINANCIARE	42.616.830	44.539.830	34.030.830	29.445.830	13.831.958	15.527.023	1.642.589	13.884.434	7.633.380
71 01 01					Active fixe	16.000.140	16.812.140	7.414.140	1.718.140	1.239.804	1.293.672	914.017	379.655	3.359.085
71 01 02					Constructii	1.892.000	1.456.000	1.134.000	698.000	629.123	634.092	315.195	318.897	2.704.648
71 01 30					Masini, echipamente si mijloace de transport	310.310	322.310	310.310	322.310	200.427	204.473	199.242	5.231	324.731
71 03					Alte active fixe (inclusiv reparatii capitale)	13.797.830	15.033.830	5.969.830	697.830	410.254	455.107	399.580	55.527	329.706
72					Reparatii capitale aferente activelor fixe									
72 01					TITLUL XIV ACTIVE FINANCIARE	26.616.690	27.727.690	26.616.690	27.727.690	12.592.154	14.233.351	728.572	13.504.779	4.274.295
72 01 01					Active financiare		129.995.300		129.995.300					
84					Participare la capitalul social al societatiilor comerciale		129.995.300		129.995.300					
85					PLATI EFECTUATE IN ANII PRECEDENTI SI RECUPERATE IN ANUL CURENT					-149.995.300	-149.995.300	-149.995.300		
85 01					Titlul XIX PLATI EFECTUATE IN ANII PRECEDENTI SI RECUPERATE IN ANUL CURENT					-149.995.300	-149.995.300	-149.995.300		
85 01 02					Plati efectuate in anii precedenti si recuperate in anul curent					-149.995.300	-149.995.300	-149.995.300		
85 01 02					Plati efectuate in anii precedenti si recuperate in anii precedenti si					-149.995.300	-149.995.300	-149.995.300		

Capi- tol	Sub- capi- tol	Pa- ra- gra- ful	Gru- pa / Titlu col	Ali- ne- at	Denumire indicator	Credite de angajament		Credite bugetare		Angajamente bugetare	Angajamente legale	Plati efectuate	Angajamente legale de platit	Cheltuieli efective
						initiale	definitive	initiale	definitive					
A					B					8-6-7				
					1	2	3	4	5	6	7	9		
7402					recuperate in anul curent (SD)									
					PROTECTIA MEDIULUI	191.851.000	188.224.000	1.814.000	-149.995.300	-149.995.300	-149.995.300	84.925	122.522	1.108.309
					CHELTUIELI DE CAPITAL	191.851.000	188.224.000	1.814.000	158.096	207.447	84.925	84.925	122.522	1.108.309
					TITLUL XIII ACTIVE NEFINANCIARE	191.851.000	188.224.000	1.814.000	158.096	207.447	84.925	84.925	122.522	1.108.309
					Active fixe	191.851.000	188.224.000	1.814.000	158.096	207.447	84.925	84.925	122.522	1.108.309
					Constructii	118.825.000	118.735.000	489.000	35.275	84.626	9.288	9.288	75.338	974.462
					Mobilier, aparatura birotica si alte active corporale									84.060
					Alte active fixe									49.787
8000	02				(inclusiv reparatii capitale)	73.026.000	69.489.000	1.325.000	122.821	122.821	75.637	75.637	47.184	49.787
8402					Partea V-a ACTIUNI ECONOMICE	398.634.000	1.680.812.000	6.457.000	4.471.998	4.471.998	3.573.731	3.573.731	898.267	23.549.997
					TRANSPORTURI	398.634.000	1.680.812.000	6.457.000	4.471.998	4.471.998	3.573.731	3.573.731	898.267	23.549.997
					CHELTUIELI DE CAPITAL	398.634.000	1.680.812.000	6.457.000	4.471.998	4.471.998	3.573.731	3.573.731	898.267	23.549.997
					TITLUL XIII ACTIVE NEFINANCIARE	398.634.000	1.680.812.000	6.457.000	4.471.998	4.471.998	3.573.731	3.573.731	898.267	23.549.997
					Active fixe	398.634.000	1.680.812.000	6.457.000	4.471.998	4.471.998	3.573.731	3.573.731	898.267	23.549.997
					Constructii	397.730.000	1.617.886.000	5.553.000	4.471.998	4.471.998	3.573.731	3.573.731	898.267	23.549.997
					Masini, echipamente si mijloace de transport									85.493
					Mobilier, aparatura birotica si alte active corporale									28.921
					Alte active fixe									59.792
9902	97				(inclusiv reparatii capitale) excedent/deficit sect dezv	904.000	62.926.000	904.000	22.000					
								-56.811.440	-56.811.440					

DIRECTOR EXECUTIV,
MARIUS PETRE

SEF SERV. CONTABILITATE
INTOCMIT,
ANDREEA-VALENTINA IANCU

PRIMAR,
CLOTILDE-MARIE-BRIGITTE ARMAND

Capi-Sub- tol capi- tol graf	Pa- ra- gra- ful	Pa- ra- gra- ful	Ar- ti- col	Ali- ne- at	Denumire indicator	Prevederi bugetare initiale	Prevederi bugetare definitive	Drepturi constatate			Incasari realizate	Stingeri pe alte cai decat incasari	Drepturi constatate de incasat
								Total, din care:	din anii precedenti	din anul curent			
					B	1	2	3=4+5	4	5	6	7	8=3-6-7
					CONTUL PLATILOR EFECTUATE SI PREFINANȚARI AFERENTE CADRULUI FINANCIAR 2014-2020	106.240	106.240						
4810	15				Alte programe comunitare finantate in perioada 2014-2020	106.240	106.240						
4810	15	01			Sume primite in contul platilor efectuate in anul curent	106.240	106.240						

PRIMAR,
CLOTILDE-MARIE-BRIGITTE ARMAND



DIRECTOR EXECUTIV,
MARIUS PETRE



ȘEF SERV. CONTABILITATE
ÎNTOCMIT,
ANDREEA-VALENTINA IANCU



**CONTUL DE EXECUTIE AL INSTITUTIILOR PUBLICE FINANTATE
DIN VENITURI PROPRII SI SUBVENTII DIN BUGETUL LOCAL - VENITURI
SECTIUNEA DE FUNCTIONARE
31.12.2021**

Capi- tol	Sub- capi- tol	Pa- ra- graf	Ar- ti- col	Ali- ne- at	Denumire indicator	Prevederi bugetare initiale	Prevederi bugetare definitive	Drepturi constatate			Incasari realizate	Stingeri pe alte cai decat incasari	Drepturi constatate de incasat
								Total, din care:	din anii precedenti	din anul curent			
A						1	2	3=4+5	4	5	6	7	8=3-6-7
0001	10				TOTAL VENITURI-VENITURI	12.880.530	13.349.190	12.954.964	4.809.567	8.145.397	8.145.397	4.809.567	8=3-6-7
0002					I. VENITURI CURENTE	12.880.530	13.349.190	12.954.964	4.809.567	8.145.397	8.145.397	4.809.567	
2900					C. VENITURI NEFISCALE	12.880.530	13.349.190	12.954.964	4.809.567	8.145.397	8.145.397	4.809.567	
3000					C1. VENITURI DIN PROPRIETATE	1.155.520	1.155.520	324.748	324.748	324.748	324.748	324.748	
3010					VENITURI DIN PROPRIETATE	1.155.520	1.155.520	324.748	324.748	324.748	324.748	324.748	
05					Venituri din concesiuni si inchirieri	1.155.520	1.155.520	324.748	324.748	324.748	324.748	324.748	
				30	Alte venituri din concesiuni si inchirieri de catre institutiile publice	1.155.520	1.155.520	324.748	324.748	324.748	324.748	324.748	
3300	10				C2. VANZARI DE BUNURI SI SERVICII	11.725.010	12.193.670	12.630.216	4.809.567	7.820.649	7.820.649	4.809.567	
3310					VENITURI DIN PRESTARI DE SERVICII SI ALTE ACTIVITATI	11.688.830	12.074.210	12.545.642	4.809.567	7.736.075	7.736.075	4.809.567	
05					Taxe si alte venituri in invatamant	827.570	827.570	491.639	491.639	491.639	491.639	491.639	
14					Contributia elevilor si studentilor pentru internate, cantine si cantine								
16					Venituri din valorificarea produselor obtinute din activitatea proprie sau anexa	10.226.020	10.611.400	6.789.719	6.789.719	6.789.719	6.789.719	6.789.719	
						5.000	5.000	1.295	1.295	1.295	1.295	1.295	
50					Alte venituri din prestari de servicii si alte activitati	630.240	630.240	5.262.989	4.809.567	453.422	453.422	4.809.567	
3610					DIVERSE VENITURI	26.180	26.180	1.842	1.842	1.842	1.842	1.842	
50					Alte venituri	26.180	26.180	1.842	1.842	1.842	1.842	1.842	

Capi-Sub- tol capi- ra- pa/ graf Titlu col at	Pa- Gru- Ar- ti- ne- at	Denumire indicator	Prevederi bugetare initiale	Prevederi bugetare definitive	Drepturi constatate			Incasari realizate	Stingeri pe alte cai decat incasari	Drepturi constatate de incasat
					Total, din care:	din anii precedenti	din anul curent			
	A	B	1	2	3=4+5	4	5	6	7	8=3-6-7
3710		TRANSFERURI VOLUNTARE, ALTELE DECAT	10.000	93.280	82.732		82.732	82.732		
		SUBVENTIILE	10.000	93.280	82.732		82.732	82.732		
		Donatii si sponsorizari	10.000	93.280	82.732		82.732	82.732		
01										

PRIMAR,
CLOTILDE-MARIE-BRIGITTE ARMAND

DIRECTOR EXECUTIV,
MARIUS PETRE

ŞEF SERV. CONTABILITATE
ÎNTOCMIT,
ANDREEA-VALENTINA IANCU

CONTUL DE EXECUTIE AL INSTITUTIILOR PUBLICE FINANTATE
DIN VENITURI PROPRII SI SUBVENTII DIN BUGETUL LOCAL - VENITURI
SECTIUNEA DE DEZVOLTARE
31.12.2021

Capi- tol	Sub- ra- graf	Pa- ra- pa / Titlu col	Ali- ne- at	Denumire indicator	Prevederi bugetare initiale	Prevederi bugetare definitive	Drepturi constatate			Incasari realizate	Stingeri pe alte cai decat incasari	Drepturi constatate de incasat
							Total, din care:	din anii precedenti	din anul curent			
				B	1	2	3=4+5	4	5	6	7	8=3-6-7
0001	10			TOTAL VENITURI-VENITURI	106.240	106.240						
4810				SUME PRIMITE DE LA UE/ALTI DONATORI IN CONTUL PLATILOR EFECTUATE SI AFERENTE CADRULUI FINANCIAR 2014-2020	106.240	106.240						
15				Alte programe comunitare finantate in perioada 2014-2020	106.240	106.240						
				Sume primite in contul platilor efectuate in anul curent	106.240	106.240						
				01								

PRIMAR,
CLOTILDE-MARIE-BRIGITTE ARMAND

DIRECTOR EXECUTIV,
MARIUS PETRE

SEF SERV. CONTABILITATE
INTOCMIT,
ANDREEA-VALENTINA IANCU

CONTUL DE EXECUȚIE A BUCETULUI INSTITUȚIILOR PUBLICE ȘI ACTIVITĂȚILOR
FINANȚATE INTEGRAL SAU PARȚIAL DIN VENITURI PROPRII – CHELTUIELI
31.12.2021

Anexa 11

Capi- tol	Sub- capi- tol	Pa- ra- graf	Gru- pa / Titlu	Ali- ne- at	Denumire indicator	Credite de angajament		Credite bugetare		Angajamente legale	Plati efectuate	Angajamente legale de platit	- lei- 9	
						initiale	definitive	initiale	definitive					
			A		B	1.	2	3	4	5	6	7	8-6-7	9
5010					TOTAL CHELTUIELI DIN VENITURI PROPRII									
6510					SI SUBVENTII	18.054.470		18.523.130	18.523.130	7.637.894	7.637.894	7.637.894	7.763.599	
	03				INVATAMANT	18.054.470		18.523.130	18.523.130	7.637.894	7.637.894	7.637.894	7.763.599	
					Invatamant prescolar si primar	10.072.100		10.457.480	10.457.480	6.073.120	6.073.120	6.073.120	6.272.358	
	01				Invatamant prescolar	10.072.100		10.457.480	10.457.480	6.073.120	6.073.120	6.073.120	6.272.358	
	04				Invatamant secundar	7.573.610		7.656.890	7.656.890	1.515.704	1.515.704	1.515.704	1.419.277	
					Invatamant secundar inferior	1.036.410		1.061.310	1.061.310	170.126	170.126	170.126	125.570	
	02				Invatamant secundar superior	6.537.200		6.595.580	6.595.580	1.345.578	1.345.578	1.345.578	1.293.707	
	07				Invatamant nedefinitibil prin nivel	408.760		408.760	408.760	49.070	49.070	49.070	71.964	
					Invatamant special	408.760		408.760	408.760	49.070	49.070	49.070	71.964	

Capi- tol	Sub- capi- tol	Pa- ra- graf	Gru- pa / Titlu	Ar- ti- col	Ali- ne- at	Denumire indicator	Credite de angajament		Credite bugetare		Angajamente legale	Plati efectuate	Angajamente legale de platit	Cheltuieli efective	
							initiale	definitive	initiale	definitive					
A						B	I	2	3	4	5	6	7	8=6-7	9
						internet			188.430	188.430	16.812	16.812		16.812	16.807
20	01	09				Materiale si prestari de servicii cu caracter functional			774.040	768.320	21.463	21.463		21.463	24.208
20	01	30				Alte bunuri si servicii pentru intretinere si functionare			2.794.780	2.806.650	859.058	859.058		859.058	862.448
20	03					Hrana			10.943.700	11.329.080	6.301.169	6.301.169		6.301.169	6.442.392
20	03	01				Hrana pentru oameni			10.939.700	11.325.080	6.300.017	6.300.017		6.300.017	6.442.130
20	03	02				Hrana pentru animale			4.000	4.000	1.152	1.152		1.152	262
20	04					Medicamente si materiale sanitare			35.000	35.000					5.680
20	04	01				Medicamente			10.000	10.000					
20	04	02				Materiale sanitare			5.000	5.000					5.680
20	04	04				Dezinfectanti			20.000	20.000					
20	05					Bunuri de natura obiectelor de inventar			991.130	1.068.930	147.951	147.951		147.951	25.631
20	05	01				Uniforme si echipament			20.000	20.000					
20	05	03				Lenjerie si accesorii de pat			20.000	20.000					
20	05	30				Alte obiecte de inventar			951.130	1.028.930	147.951	147.951		147.951	25.631
20	06					Deplasari, detasari, transferari			139.600	137.440	140	140		140	140
20	06	01				Deplasari interne, detasari, transferari			103.600	101.440	140	140		140	140
20	06	02				Deplasari in strainatate			36.000	36.000					
20	11					Carti, publicatii si materiale documentare			96.000	96.550	14.598	14.598		14.598	1.645
20	12					Consultanta si expertiza			10.000	10.000					
20	13					Pregatire profesionala			217.610	212.610	24.889	24.889		24.889	25.174
20	14					Protectia muncii			22.500	22.500	967	967		967	968
20	30					Alte cheltuieli			856.430	857.930	201.895	201.895		201.895	132.440
20	30	02				Protocol si reprezentare			4.500	4.500					50
20	30	04				Chirii			17.820	17.820					

Capi- tol	Sub- capi- tol	Pa- ra- graf	Gru- pa / Titlu col	Ali- ne- at	Denumire indicator	Credite de angajament		Credite bugetare		Angajamente bugetare	Angajamente legale	Plati efectuate	Angajamente legale de platit	Cheltuieli efective
						initiale	definitive	initiale	definitive					
A					B	1	2	3	4	5	6	7	8=6-7	9
	20	30	30		Alte cheltuieli cu bunuri si servicii			834.110	835.610	201.895	201.895	201.895		132.390
	57				TITLUL VIII ASISTENTA SOCIALA									7.564
	57	02			Ajutoare sociale									7.564
	57	02	02		Ajutoare sociale in natura									7.564
	58				TITLUL X PROIECTE CU FINANTARE DIN FONDURI EXTERNE NERAMBURSABILE									7.564
	58	15			CADRULUI FINANCIAR 2014-2020			106.240	106.240					25.760
					Alte programe comunitare finantate in perioada 2014-2020									25.760
	58	15	02		Finantare externa nerambursabila			106.240	106.240					25.760
	70				CHELTUIELI DE CAPITAL									97.983
	71				TITLUL XIII ACTIVE NEFINANCIARE									97.983
	71	01	01		Active fixe									97.983
	71	01	01		Constructii									97.983
	71	01	02		Masini, echipamente si mijloace de transport									6.976
	71	01	03		Mobilier, aparatura birou si alte active corporale									15.499
	71	01	30		Alte active fixe (inclusiv reparatii capitale)									65.383
	84				PLATI EFECTUATE IN ANII PRECEDENTI SI RECUPERATE IN ANUL CURENT			-44.760	-44.760	-44.745	-44.745	-44.745		10.125
	85				Titlul XIX PLATI EFECTUATE IN ANII PRECEDENTI SI RECUPERATE IN ANUL CURENT			-44.760	-44.760	-44.745	-44.745	-44.745		
	85	01			Plati efectuate in anii precedenti si recuperate in anul curent			-44.760	-44.760	-44.745	-44.745	-44.745		

Capi- tol	Sub- capi- tol	Pa- ra- graf	Gru- pa / Titlu	Ar- ti- col	Ali- ne- at	Denumire indicator	Credite de angajament		Credite bugetare		Angajamente legale bugetare	Angajamente legale	Plati efectuate	Angajamente legale de platit	Cheltuieli efective
							initiale	definitive	initiale	definitive					
							1	2	3	4	5	6	7	8=6-7	9
						B									
			85	01	01	Plati efectuate in anii precedenti si recuperate in anul curent (SF)			-44.760	-44.760	-44.745	-44.745		-44.745	

PRIMAR,
CLOTILDE-MARIE-BRIGITTE ARMAND

DIRECTOR EXECUTIV,
MARIUS PERRE

SEF SERV. CONTABILITATE
INTOCMIT,
ANDREEA-VALENTINA IANCU

CONSILIUL LOCAL SECTOR 1

DETALIEREA CHELTUIELILOR
INSTITUTII PUBLICE FINANTATE DIN VENITURI PROPRII
SI SUBVENTII DIN BUGETUL LOCAL
SECTIUNEA DE FUNCTIONARE
31.12.2021

Pag. 1 - lei-

Capi- tol	Sub- capi- tol	Pa- ra- graf	Gru- pa / Titlu	Ar- ti- col	Ali- ne- at	Denumire indicator	Credite de angajament		Credite bugetare		Angajamente legale	Plati efectuate	Angajamente legale de platit	Cheltuieli efective	
							initiale	definitive	initiale	definitive					
A						B	1	2	3	4	5	6	7	8=6-7	9
5010						TOTAL CHELTUIELI DIN VENITURI PROPRII SI SUBVENTII			17.948.230	18.416.890	7.637.894	7.637.894	8=6-7	9	
	01					CHELTUIELI CURENTE			17.992.990	18.461.650	7.682.639	7.682.639		7.639.856	
	20					TITLUL II BUNURI SI SERVICII			17.992.990	18.461.650	7.682.639	7.682.639		7.639.856	
	57					TITLUL VIII ASISTENTA SOCIALA								7.632.292	
	84					PLATI EFECTUATE IN ANII PRECEDENTI SI RECUPERATE IN ANUL CURENT			-44.760	-44.760	-44.745	-44.745		7.564	
	85					Titlul XIX PLATI EFECTUATE IN ANII PRECEDENTI SI RECUPERATE IN ANUL CURENT			-44.760	-44.760	-44.745	-44.745			
6510						INVATAMANT			17.948.230	18.416.890	7.637.894	7.637.894		7.639.856	
	01					CHELTUIELI CURENTE			17.992.990	18.461.650	7.682.639	7.682.639		7.639.856	
	20					TITLUL II BUNURI SI SERVICII			17.992.990	18.461.650	7.682.639	7.682.639		7.632.292	
	20	01				Bunuri si servicii			4.681.020	4.691.610	991.030	991.030		998.222	
	20	01	01			Furnituri de birou			126.100	126.540	18.909	18.909		27.267	
	20	01	02			Materiale pentru curatenie			184.240	191.240	22.482	22.482		15.935	
	20	01	03			Incalzit, iluminat si forta motrica			334.590	334.590	18.994	18.994		18.245	
	20	01	04			Apa, canal si salubritate			254.840	254.840	33.312	33.312		33.312	
	20	01	05			Carburanti si lubrifianti			6.000	6.000					
	20	01	06			Piese de schimb			5.000	5.000					
	20	01	07			Transport			13.000	10.000					
	20	01	08			Posta, telecomunicatii, radio, tv, internet			188.430	188.430	16.812	16.812		16.807	
	20	01	09			Materiale si prestari de servicii cu caracter functional			774.040	768.320	21.463	21.463		24.208	
	20	01	30			Alte bunuri si servicii pentru intretinere si functionare			2.794.780	2.806.650	859.058	859.058		862.448	

Capi- tol	Sub- capi- tol	Pa- ra- graf	Gru- pa / Titlu	Al- ne- at	Denumire indicator	Credite de angajament		Credite bugetare		Angajamente bugetare	Angajamente legale	Plati efectuate	Angajamente legale de platit	Cheltuieli efective
						initiale	definitive	initiale	definitive					
			A		B	1	2	3	4	5	6	7	8-6-7	9
			85		RECUPERATE IN ANUL CURENT Titlul XIX PLATI EFECTUATE IN ANII PRECEDENTI SI RECUPERATE IN ANUL CURENT	-44.760	-44.760	-44.760	-44.760	-44.745	-44.745	-44.745	-44.745	
			85 01		Plati efectuate in anii precedenti si recuperate in anul curent	-44.760	-44.760	-44.760	-44.760	-44.745	-44.745	-44.745	-44.745	
			85 01 01		Plati efectuate in anii precedenti si recuperate in anul curent (SF)	-44.760	-44.760	-44.760	-44.760	-44.745	-44.745	-44.745	-44.745	
					excedent/deficit sset funct	-5.067.700	-5.067.700	-5.067.700	-5.067.700	-44.745	-44.745	-44.745	-44.745	507.503

9910 96

PRIMAR,
CLOTILDE-MARIE-BRIGITTE ARMAND

DIRECTOR EXECUTIV,
MARIUS PETRE

ŞEF SERV. CONTABILITATE
INTOCMIT,
ANDREEA-VALENTINA IANCU


CONSILIUL LOCAL SECTOR 1

DETALIEREA CHELTUIELILOR
INSTITUTII PUBLICE FINANTATE DIN VENITURI PROPRII
SI SUBVENTII DIN BUGETUL LOCAL
SECTIUNEA DE DEZVOLTARE
31.12.2021

Capi- tol	Sub- capi- tol	Pa- ra- graf	Gru- pa/ Titlu	Ali- ne- at	Denumire indicator	Credite de angajament		Credite bugetare		Angajamente legale	Plati efectuate	Angajamente legale de platit	Cheltuieli efective	
						1	2	3	4					
						initiale	definitive	initiale	definitive					
			A		B	1	2	3	4	5	6	7	8-6-7	9
5010					TOTAL CHELTUIELI DIN VENITURI PROPRII SI SUBVENTII			106.240	106.240					123.743
	01				CHELTUIELI CURENTE			106.240	106.240					25.760
	58				TITLUL X PROIECTE CU FINANTARE DIN FONDURI EXTERNE NERAMBURSABILE									
			70		CADRULUI FINANCIAR 2014-2020			106.240	106.240					25.760
			71		CHELTUIELI DE CAPITAL									97.983
					TITLUL XIII ACTIVE NEFINANCIARE									97.983
6510					INVATAMANT									123.743
	01				CHELTUIELI CURENTE			106.240	106.240					25.760
	58				TITLUL X PROIECTE CU FINANTARE DIN FONDURI EXTERNE NERAMBURSABILE			106.240	106.240					
					CADRULUI FINANCIAR 2014-2020									
	58	15			Alte programe comunitare finantate in perioada 2014-2020			106.240	106.240					25.760
	58	15	02		Finantare externa nerambursabila			106.240	106.240					25.760
	70				CHELTUIELI DE CAPITAL			106.240	106.240					25.760
	71				TITLUL XIII ACTIVE NEFINANCIARE									97.983
	71	01			Active fixe									97.983
	71	01	01		Constructii									97.983
	71	01	02		Masini, echipamente si mijloace de transport									6.976
	71	01	03		Mobilier, aparatura biroica si alte active corporale									15.499
														65.383

Capi- tol	Sub- capi- tol	Pa- ra- graf	Ar- ti- col	Ali- ne- at	Denumire indicator	Credite de angajament		Credite bugetare		Angajamente bugetare	Angajamente legale	Plati efectuate	Angajamente legale de platit	Cheltuieli efective
						initiale	definitive	initiale	definitive					
					B	1	2	3	4	5	6	7	8=6-7	9
					A									
		71	01	30	Alte active fixe (inclusiv reparatii capitale)									10.125

PRIMAR,
CLOTILDE-MARIE-BRIGITTE ARMAND



DIRECTOR EXECUTIV,
MARIUS PETRE



SEF SERV. CONTABILITATE
INTOCMIT,
ANDREEA-VALENTINA IANCU



CONTUL DE EXECUTIE AL IMPRUMUTURILOR EXTERNE
31.12.2021

Capi- toi	Sub- capi- toi	Pa- ra- graf	Gru- pa / Titlu	Ali- ne- at	Denumire indicator	Credite de angajament		Credite bugetare		Angajamente legale	Plati efectuate	Angajamente legale de platit	Cheltuieli efective	
						initiale	definitive	initiale	definitive					
			A		B	1	2	3	4	5	6	7	8=6-7	9
5006					CREDITE EXTERNE	100.310.580	100.494.490	100.310.580	100.310.580	45.207.013	49.558.620	28.931.330	20.627.290	35.815.548
7006					LOCUINTE, SERVICII SI DEZVOLTARE PUBLICA	100.310.580	100.494.490	100.310.580	100.310.580	45.207.013	49.558.620	28.931.330	20.627.290	35.815.548

Capi- tol	Sub- capi- tol	Pa- ra- gra- ful	Ar- ti- col	Ali- ne- at	Denumire indicator	Credite de angajament		Credite bugetare		Angajamente legale	Plati efectuate	Angajamente legale de platit	Cheltuieli efective	
						initiale	definitive	initiale	definitive					
A					B	1	2	3	4	5	6	7	8=6-7	9
5006		70			CREDITE EXTERNE	100.310.580	100.494.490	100.310.580	100.310.580	45.207.013	49.558.620	28.931.330	20.627.290	35.815.548
		71			CHELTUIELI DE CAPITAL	100.310.580	100.494.490	100.310.580	100.494.490	45.390.913	49.742.520	29.115.230	20.627.290	35.815.548
		84			TITLUL XIII ACTIVE NEFINANCIARE	100.310.580	100.494.490	100.310.580	100.494.490	45.390.913	49.742.520	29.115.230	20.627.290	35.815.548
		85			PLATI EFECTUATE IN ANII PRECEDENTI SI RECUPERATE IN ANUL CURENT				-183.910	-183.900	-183.900			
					Titlul XIX PLATI EFECTUATE IN ANII PRECEDENTI SI RECUPERATE IN ANUL CURENT				-183.910	-183.900	-183.900			
7006		70			LOCUINTE, SERVICII SI DEZVOLTARE PUBLICA	100.310.580	100.494.490	100.310.580	100.310.580	45.207.013	49.558.620	28.931.330	20.627.290	35.815.548
		71			CHELTUIELI DE CAPITAL	100.310.580	100.494.490	100.310.580	100.494.490	45.390.913	49.742.520	29.115.230	20.627.290	35.815.548
		71	01		TITLUL XIII ACTIVE NEFINANCIARE	100.310.580	100.494.490	100.310.580	100.494.490	45.390.913	49.742.520	29.115.230	20.627.290	35.815.548
		71	01		Active fixe	16.640.580	5.906.490	16.640.580	5.906.490					
		71	01	30	Alte active fixe									
					(inclusiv reparatii capitale)	16.640.580	5.906.490	16.640.580	5.906.490					
		71	03		Reparatii capitale aferente activelor fixe									
		84			PLATI EFECTUATE IN ANII PRECEDENTI SI RECUPERATE IN ANUL CURENT	83.670.000	94.588.000	83.670.000	94.588.000	45.390.913	49.742.520	29.115.230	20.627.290	35.815.548
		85			Titlul XIX PLATI EFECTUATE IN ANII PRECEDENTI SI RECUPERATE IN ANUL CURENT				-183.910	-183.900	-183.900			
		85	01		Plati efectuate in anii precedenti si recuperate in anul curent				-183.910	-183.900	-183.900			
		85	01	02	Plati efectuate in anii precedenti si recuperate in anul curent (SD)				-183.910	-183.900	-183.900			

DIRECTOR EXECUTIV,
MARIUS PETRE

ŞEF SERV. CONTABILITATE
ŞINTOCMIŢ,
ANDREEA-VALENTINA IANCU

PRIMAR,
CLOTILDE-MARIE-BRIGITTE ARMAND